

Les STATISTIQUES



des services d'incendie et de secours



Édition 2006

Bureau des services
d'incendie et de secours



DIRECTION DE LA DÉFENSE ET DE LA SÉCURITÉ CIVILES

FIN ANCIENNES

Les éléments d'analyses

Les populations de référence

- La population INSEE

Il s'agit de la population sans doubles comptes issue du dernier recensement national effectué par l'INSEE en 1999 (source: INSEE).

- La population DGF

Il s'agit de la population totale majorée d'un habitant par résidence secondaire et d'un habitant par place de caravane située sur une aire d'accueil conformément à l'article L 2334-2 du Code général des collectivités locales (source: DGCL, année 2005).

Le classement

- Le classement par catégorie

Le classement des SDIS est défini par l'arrêté du 2 aout 2001. Pour 2005, il a été arrêté le 13 décembre 2005 et communiqué aux SDIS par le courrier DDSC/SDSPAS-BSIS/BM/N°05369.

Bases de l'étude

Dépenses

- Il s'agit des dépenses réelles inscrites au compte administratif de 2005 sans les mouvements d'ordres ni les reports des années antérieures (sauf précisions contraires).

Recettes

- Il s'agit des recettes réelles de l'année 2005 sans les mouvements d'ordre ni les reports des années antérieures (sauf précisions contraires).
- La part des communes et EPCI, celle du département et celle de l'Etat sont distinctes. Le reste des recettes est globalisé (autres recettes*).

Les limites de l'étude

Les chiffres des comptes administratifs sont la restitution des informations recueillies auprès des 96 SDIS via le site Infosdis. La réalité ne peut bien entendu résulter que des renseignements communiqués par les services.

Certains éléments sont susceptibles d'affecter les résultats de la présente statistique.

Le SDIS 59 nous a signalé la non prise en compte des rattachements lors de la saisie, et le SDIS 24 en intégrant les correctifs des exercices antérieurs sous la forme de 2 mouvements (1'un en dépense et l'autre en recette) à gonflé artificiellement la participation des communes et EPCI pour 2005.

Remarques

Valeur moyenne

La valeur par habitant est le résultat constaté au compte administratif de chaque SDIS divisé par sa population lors du dernier recensement national (1999) sans double compte, par sa population DGF. La valeur moyenne d'une catégorie est le total des résultats divisé par la population totale.

Moyenne des valeurs départementales

La moyenne des valeurs départementales est obtenue en divisant le total des valeurs retenues pour chaque SDIS (coûts par habitant ou ratios) par le nombre de SDIS de la catégorie.

Valeur du(des) département(s) médian(s)

La valeur du ou des départements médians est celle qui est située en position médiane pour les catégories dont le nombre de SDIS est impair ou la moyenne des deux valeurs les plus proches de la position médiane pour la ou les catégories dont le nombre de SDIS est pair.

Histogrammes

Les départements sont indexés dans l'ordre décroissant de leur classement

Ils reprennent, soit les valeurs pour les années 2005 et 2004, soit les valeurs rapportées à la population Insee et DGf .

*Interventions payantes, centres hospitaliers, remboursements pour services rendus....

Populations de référence

N°	Département	Population	
		INSEE 1999	DGF 2005
1	Ain	515 270	552 090
2	Aisne	535 842	548 238
3	Allier	344 721	360 900
4	Alpes-de-Haute-Provence	139 561	177 163
5	Hautes-Alpes	121 419	171 626
6	Alpes-Maritimes	1 011 326	1 165 474
7	Ardèche	286 023	323 531
8	Ardennes	290 130	296 341
9	Ariège	137 205	162 305
10	Aube	292 131	301 839
11	Aude	309 770	374 907
12	Aveyron	263 808	292 528
13	Bouches-du-Rhône	1 035 169	1 056 606
14	Calvados	648 385	725 615
15	Cantal	150 778	170 680
16	Charente	339 628	352 069
17	Charente-Maritime	557 024	646 153
18	Cher	314 428	330 353
19	Corrèze	232 576	255 406
2a	Corse-du-Sud	118 593	151 871
2b	Haute-Corse	141 603	175 717
21	Côte-d'Or	506 755	527 387
22	Côtes-d'Armor	542 373	593 044
23	Creuse	124 470	141 708
24	Dordogne	388 293	421 136
25	Doubs	499 062	515 459
26	Drôme	437 778	461 941
27	Eure	541 054	567 232
28	Eure-et-Loir	407 665	426 405
29	Finistère	852 418	915 720
30	Gard	623 125	679 740
31	Haute-Garonne	1 046 338	1 119 142
32	Gers	172 335	182 219
33	Gironde	1 287 334	1 366 250
34	Hérault	896 441	1 029 620
35	Ille-et-Vilaine	867 533	929 642
36	Indre	231 139	246 344
37	Indre-et-Loire	554 003	576 478
38	Isère	1 094 006	1 164 235
39	Jura	250 857	266 828
40	Landes	327 334	379 223
41	Loir-et-Cher	314 968	332 303
42	Loire	728 524	757 419
43	Haute-Loire	209 113	236 732
44	Loire-Atlantique	1 134 266	1 223 968
45	Loiret	618 126	641 577
46	Lot	160 197	182 670
47	Lot-et-Garonne	305 380	317 002

N°	Département	Population	
		INSEE 1999	DGF 2005
48	Lozère	73 509	92 043
49	Maine-et-Loire	732 942	750 912
50	Manche	481 471	519 905
51	Marne	565 229	575 147
52	Haute-Marne	194 873	202 601
53	Mayenne	285 338	297 565
54	Meurthe-et-Moselle	713 779	723 166
55	Meuse	192 198	197 930
56	Morbihan	643 873	727 353
57	Moselle	1 023 447	1 044 948
58	Nièvre	225 198	247 044
59	Nord	2 555 020	2 571 346
60	Oise	766 441	781 289
61	Orne	292 337	310 447
62	Pas-de-Calais	1 441 568	1 490 700
63	Puy-de-Dôme	604 266	647 328
64	Pyrénées-Atlantiques	600 018	646 937
65	Hautes-Pyrénées	222 368	251 793
66	Pyrénées-Orientales	392 803	491 112
67	Bas-Rhin	1 026 120	1 045 210
68	Haut-Rhin	708 025	722 719
69	Rhône	1 578 869	1 604 591
70	Haute-Saône	229 732	239 488
71	Saône-et-Loire	544 893	572 749
72	Sarthe	529 851	553 867
73	Savoie	373 258	481 481
74	Haute-Savoie	631 679	746 611
76	Seine-Maritime	1 239 138	1 265 247
77	Seine-et-Marne	1 193 767	1 272 501
78	Yvelines	1 354 304	1 376 056
79	Deux-Sèvres	344 392	357 258
80	Somme	555 551	578 707
81	Tarn	343 402	368 848
82	Tarn-et-Garonne	206 034	219 545
83	Var	898 441	1 077 271
84	Vaucluse	499 685	521 442
85	Vendée	539 664	645 824
86	Vienne	399 024	417 017
87	Haute-Vienne	353 893	373 050
88	Vosges	380 952	398 728
89	Yonne	333 221	359 761
90	Territoire-de-Belfort	137 408	139 088
91	Essonne	1 134 238	1 151 649
95	Val-d'Oise	1 105 464	1 119 426
971	Guadeloupe	422 496	439 212
972	Martinique	381 427	396 685
973	Guyane	157 213	163 712
974	Réunion	706 300	722 295

Classement par catégorie

Catégorie 1	
6	Alpes-Maritimes
13	Bouches-du-Rhône
33	Gironde
34	Hérault
38	Isère
44	Loire-Atlantique
57	Moselle
59	Nord
62	Pas-de-Calais
67	Bas-Rhin
69	Rhône
76	Seine-Maritime
77	Seine-et-Marne
78	Yvelines
83	Var
91	Essonne
95	Val-d'Oise

Catégorie 2	
1	Ain
2	Aisne
14	Calvados
29	Finistère
30	Gard
31	Haute-Garonne
35	Ille-et-Vilaine
42	Loire
45	Loiret
49	Maine-et-Loire
54	Meurthe-et-Moselle
56	Morbihan
60	Oise
63	Puy-de-Dôme
64	Pyrénées-Atlantiques
68	Haut-Rhin
73	Savoie
74	Haute-Savoie
84	Vaucluse
974	Réunion

Catégorie 3	
3	Allier
11	Aude
17	Charente-Maritime
18	Cher
21	Côte-d'Or
22	Côtes-d'Armor
24	Dordogne
25	Doubs
26	Drôme
27	Eure
28	Eure-et-Loir
37	Indre-et-Loire
40	Landes
41	Loir-et-Cher
50	Manche
51	Marne
66	Pyrénées-Orientales
71	Saône-et-Loire
72	Sarthe
79	Deux-Sèvres
80	Somme
81	Tarn
85	Vendée
88	Vosges
971	Guadeloupe

Catégorie 4	
7	Ardèche
8	Ardennes
10	Aube
12	Aveyron
16	Charente
19	Corrèze
2a	Corse-du-Sud
2b	Haute-Corse
36	Indre
39	Jura
43	Haute-Loire
47	Lot-et-Garonne
52	Haute-Marne
53	Mayenne
58	Nièvre
61	Orne
65	Hautes-Pyrénées
86	Vienne
87	Haute-Vienne
89	Yonne
972	Martinique

Catégorie 5	
4	Alpes-de-Haute-Provence
5	Hautes-Alpes
9	Ariège
15	Cantal
23	Creuse
32	Gers
46	Lot
48	Lozère
55	Meuse
70	Haute-Saône
82	Tarn-et-Garonne
90	Territoire-de-Belfort
973	Guyane

REPARTITION DES RECETTES



Liberté • Égalité • Fraternité

RÉPUBLIQUE FRANÇAISE

Définition des ratios

La participation des communes et EPCI

Lignes budgétaires utilisées: 7474+1314+7475+1315

La participation du département

Lignes budgétaires utilisées: 7473+1313

La participation de l'état

Lignes budgétaires utilisées: 74711+74718+1311+10221+10222

Les autres recettes (hors emprunts)

Définition: Recettes réelles de fonctionnement - produits exceptionnels + recettes réelles d'investissement - emprunts - participations des communes et EPCI - participations du département - participations de l'état.

La part des dépenses de fonctionnement des départements consacrée aux budgets des SDIS

Définition: Participation du département (7473+1313) rapportée aux dépenses de fonctionnement du département.

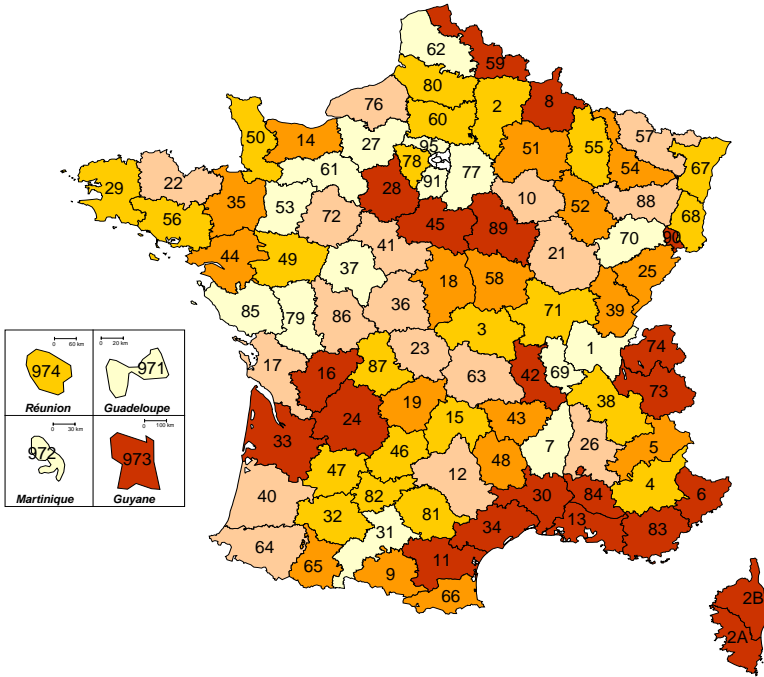
La participation du Conseil Général dans les recettes des SDIS par rapport à ses contributions directes

Définition: Participation du département / Contributions directes du département

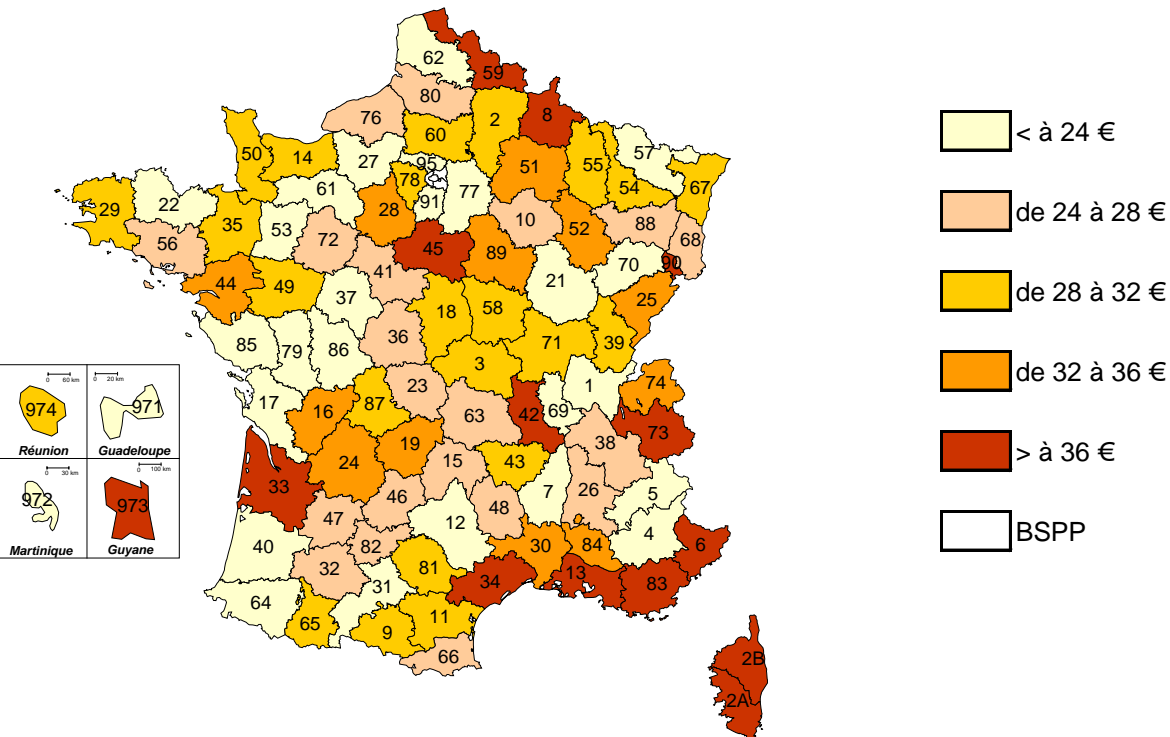
Participations des communes et EPCI par habitant

France entière	INSEE	DGF
Valeur moyenne	30,53	28,66
Moyenne des valeurs départementales	31,19	28,75
Valeur du(des) département(s) médian(s)	30,10	28,06

Participation des communes et EPCI / pop INSEE

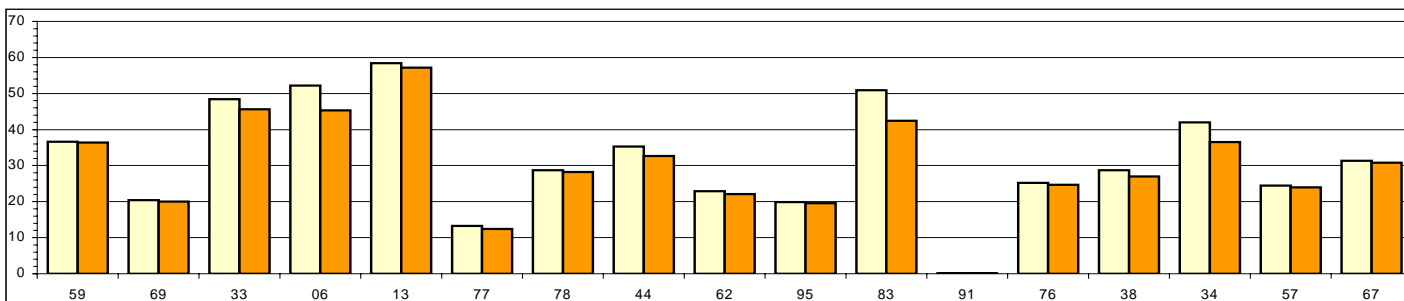


Participation des communes et EPCI / pop DGF

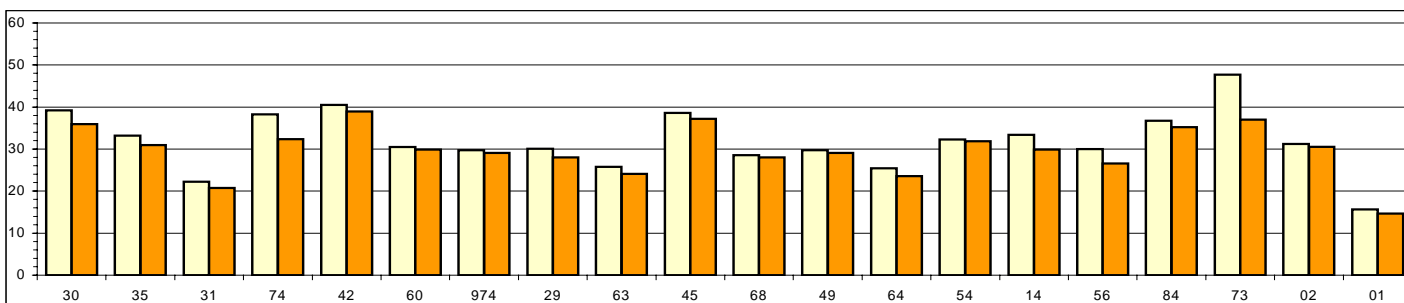


Participations des communes et EPCI par habitant

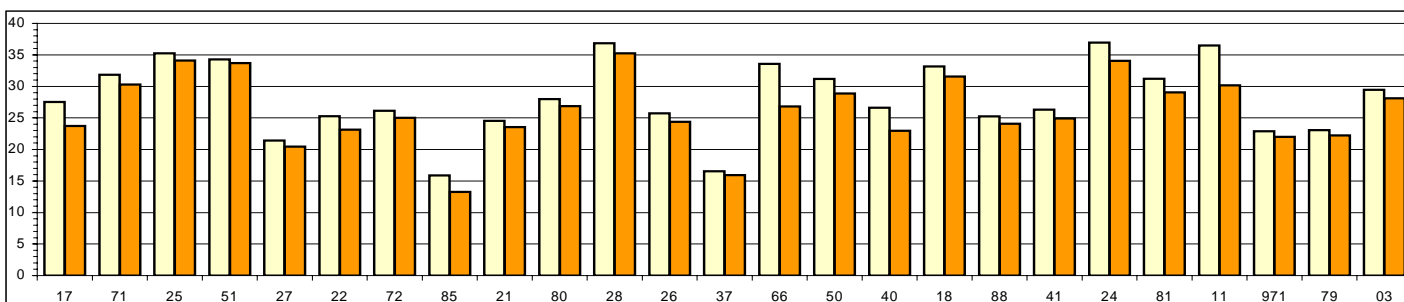
SDIS de 1ère catégorie



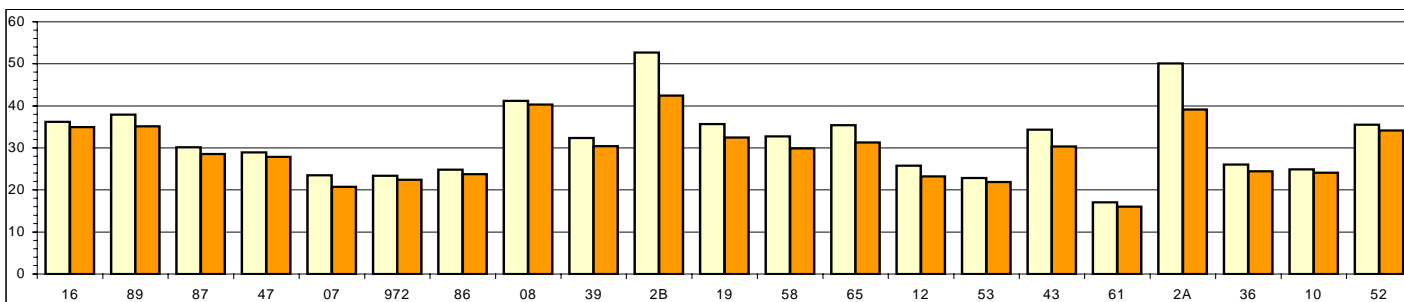
SDIS de 2ème catégorie



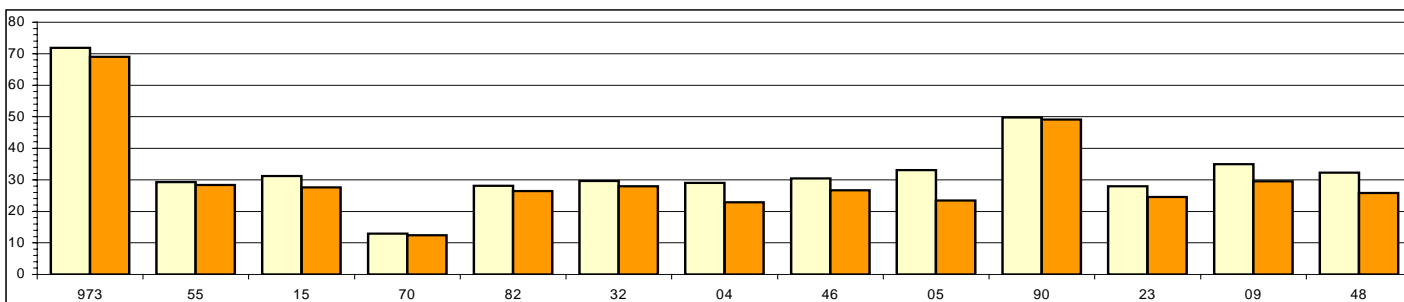
SDIS de 3ème catégorie



SDIS de 4ème catégorie



SDIS de 5ème catégorie



Population INSEE

Population DGF

Participations des communes et EPCI par habitant

1ère CATEGORIE

	INSEE	DGF
6 ALPES-MARITIMES	52,22	45,31
13 B. DU RHONE	58,40	57,22
33 GIRONDE	48,42	45,63
34 HERAULT	41,99	36,56
38 ISERE	28,73	26,99
44 LOIRE-ATLANTIQUE	35,28	32,70
57 MOSELLE	24,45	23,95
59 NORD	36,63	36,39
62 PAS-DE-CALAIS	22,91	22,15
67 BAS-RHIN	31,39	30,81
69 RHONE	20,38	20,06
76 SEINE-MARITIME	25,22	24,70
77 SEINE-ET-MARNE	13,25	12,43
78 YVELINES	28,70	28,25
83 VAR	50,92	42,47
91 ESSONNE	0,05	0,05
95 VAL-D'OISE	19,83	19,58
Valeur moyenne de la catégorie	31,15	29,71
Moyenne des valeurs départementales	31,69	29,72
Valeur du(des) département(s) médian(s)	28,73	28,25

3ème CATEGORIE

	INSEE	DGF
3 ALLIER	29,43	28,11
11 AUDE	36,49	30,15
17 CHARENTE-MARITIME	27,55	23,75
18 CHER	33,17	31,57
21 COTE-D'OR	24,50	23,55
22 COTES-D'ARMOR	25,29	23,13
24 DORDOGNE	36,93	34,05
25 DOUBS	35,24	34,12
26 DROME	25,72	24,38
27 EURE	21,41	20,42
28 EURE-ET-LOIR	36,86	35,24
37 INDRE-ET-LOIRE	16,55	15,91
40 LANDES	26,60	22,96
41 LOIR-ET-CHER	26,28	24,91
50 MANCHE	31,18	28,88
51 MARNE	34,29	33,70
66 PYRENEES-ORIENTALES	33,56	26,84
71 SAONE-ET-LOIRE	31,82	30,28
72 SARTHE	26,14	25,01
79 DEUX-SEVRES	23,06	22,23
80 SOMME	28,00	26,88
81 TARN	31,22	29,06
85 VENDEE	15,87	13,26
88 VOSGES	25,22	24,10
971 GUADELOUPE	22,88	22,01
Valeur moyenne de la catégorie	27,83	25,81
Moyenne des valeurs départementales	28,21	26,18
Valeur du(des) département(s) médian(s)	27,55	25,01

5ème CATEGORIE

	INSEE	DGF
4 ALPES-HTE-PROVENCE	29,03	22,87
5 HAUTES-ALPES	33,05	23,38
9 ARIEGE	34,91	29,51
15 CANTAL	31,24	27,60
23 CREUSE	27,94	24,54
32 GERS	29,58	27,98
46 LOT	30,45	26,70
48 LOZERE	32,32	25,81
55 MEUSE	29,25	28,40
70 HAUTE-SAONE	12,98	12,46
82 TARN-ET-GARONNE	28,15	26,42
90 TERR. DE BELFORT	49,74	49,14
973 GUYANE	71,87	69,02
Valeur moyenne de la catégorie	32,93	29,43
Moyenne des valeurs départementales	33,89	30,29
Valeur du(des) département(s) médian(s)	30,45	26,70

2ème CATEGORIE

	INSEE	DGF
1 AIN	15,65	14,60
2 AISNE	31,21	30,50
14 CALVADOS	33,40	29,84
29 FINISTERE	30,09	28,01
30 GARD	39,17	35,91
31 HAUTE-GARONNE	22,20	20,76
35 ILLE-ET-VILAINE	33,17	30,96
42 LOIRE	40,49	38,94
45 LOIRET	38,57	37,16
49 MAINE-ET-LOIRE	29,76	29,05
54 MEURTHE-ET-MOSELLE	32,25	31,83
56 MORBIHAN	29,98	26,54
60 OISE	30,47	29,89
63 PUY-DE-DOME	25,76	24,05
64 PYRENEES-ATLANTIQUES	25,40	23,56
68 HAUT-RHIN	28,57	27,99
73 SAVOIE	47,67	36,96
74 HAUTE-SAVOIE	38,25	32,36
84 VAUCLUSE	36,75	35,21
974 REUNION	29,75	29,09
Valeur moyenne de la catégorie	31,43	29,41
Moyenne des valeurs départementales	31,93	29,66
Valeur du(des) département(s) médian(s)	30,84	29,87

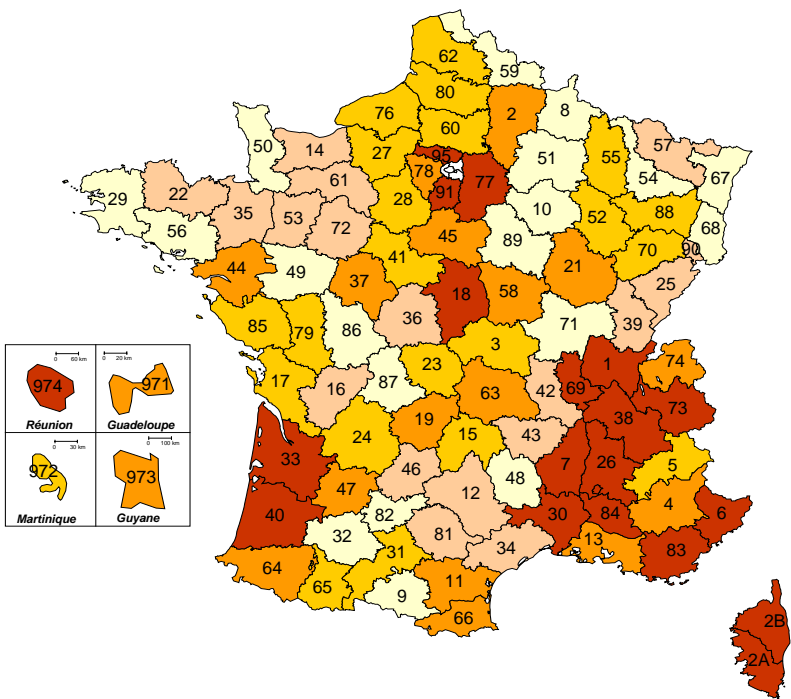
4ème CATEGORIE

	INSEE	DGF
7 ARDECHE	23,50	20,78
8 ARDENNES	41,16	40,29
10 AUBE	24,87	24,07
12 AVEYRON	25,75	23,22
16 CHARENTE	36,19	34,91
19 CORREZE	35,62	32,44
2A CORSE DU SUD	50,06	39,09
2B HAUTE-CORSE	52,67	42,44
36 INDRE	26,04	24,43
39 JURA	32,34	30,40
43 HAUTE-LOIRE	34,34	30,34
47 LOT-ET-GARONNE	28,95	27,89
52 HAUTE-MARNE	35,50	34,14
53 MAYENNE	22,84	21,90
58 NIEVRE	32,76	29,86
61 ORNE	17,06	16,06
65 HAUTES-PYRENEES	35,38	31,25
86 VIENNE	24,80	23,73
87 HAUTE-VIENNE	30,11	28,56
89 YONNE	37,90	35,11
972 MARTINIQUE	23,32	22,42
Valeur moyenne de la catégorie	30,55	28,42
Moyenne des valeurs départementales	31,96	29,21
Valeur du(des) département(s) médian(s)	32,34	29,86

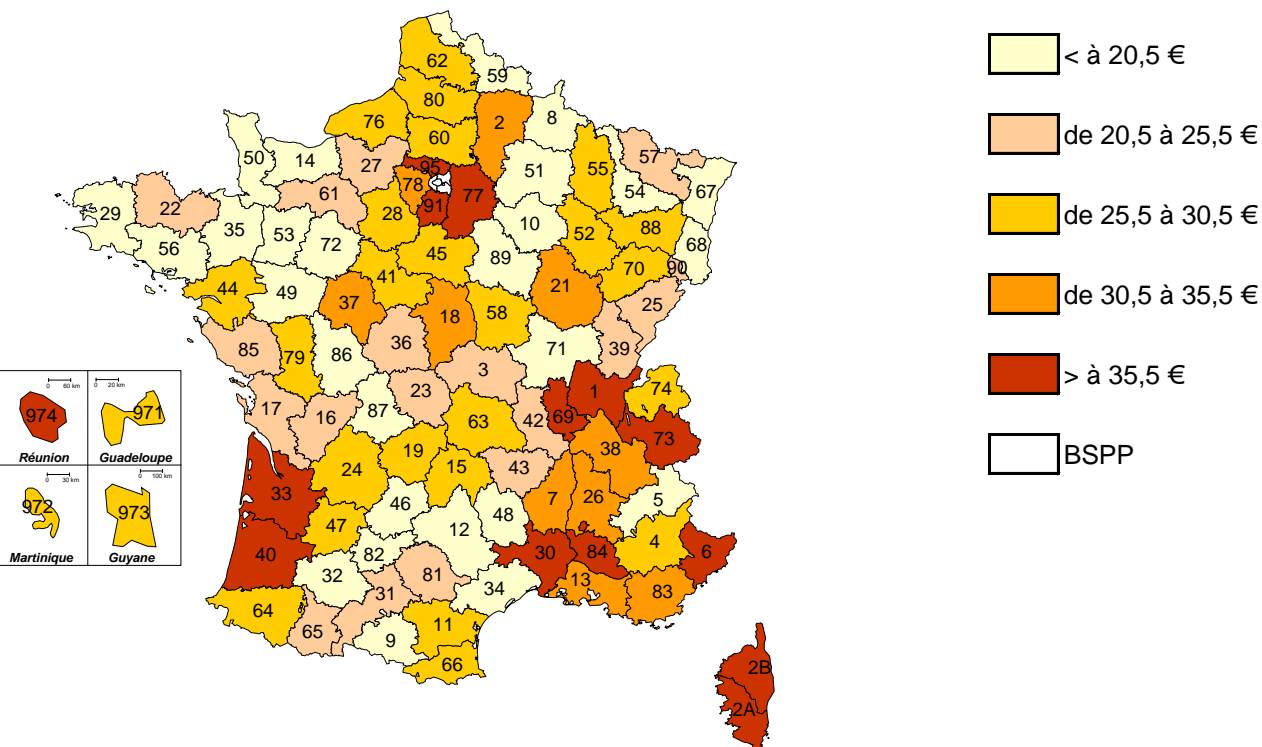
Participations du département par habitant

France entière	INSEE	DGF
Valeur moyenne	32,05	30,09
Moyenne des valeurs départementales	31,19	28,63
Valeur du(des) département(s) médian(s)	28,00	25,99

Participations du département / pop INSEE

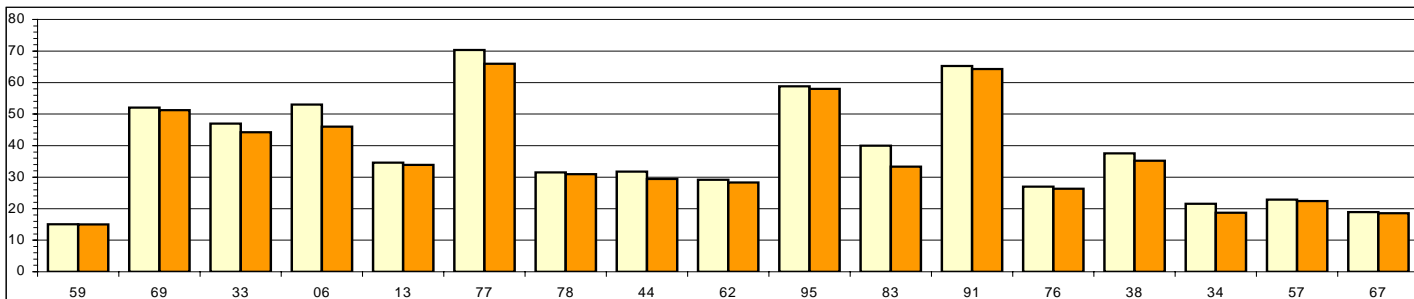


Participations du département / pop DGF

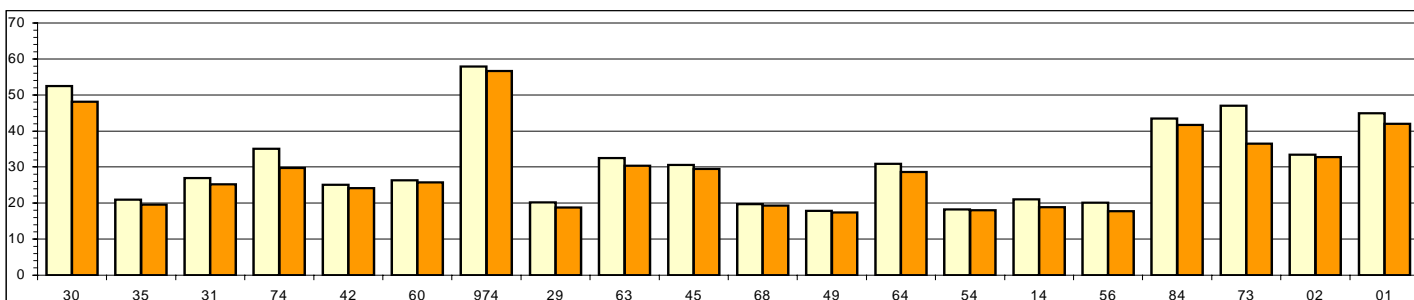


Participations du département par habitant

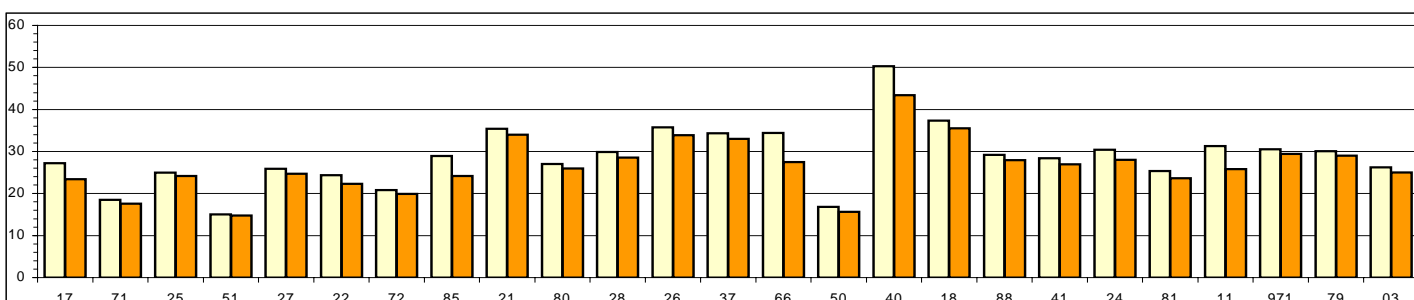
SDIS de 1ère catégorie



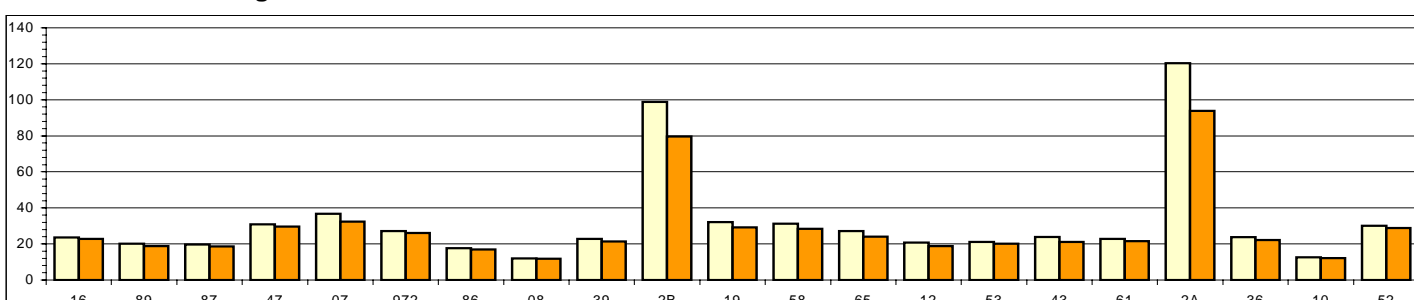
SDIS de 2ème catégorie



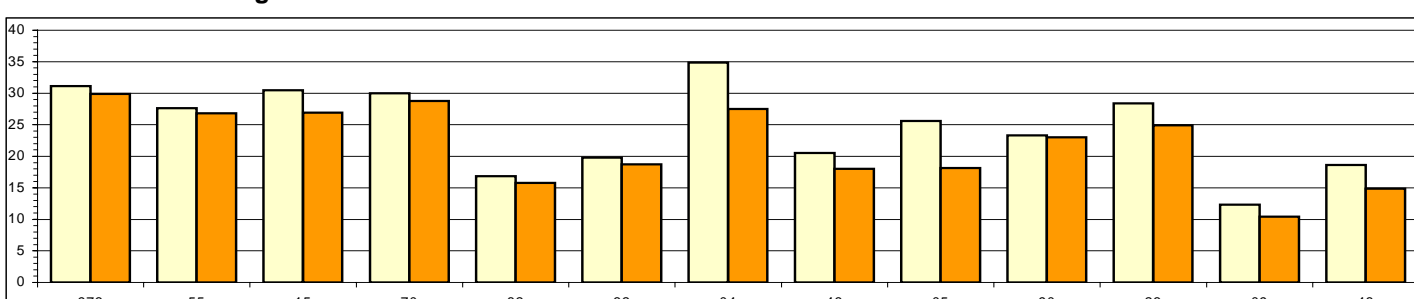
SDIS de 3ème catégorie



SDIS de 4ème catégorie



SDIS de 5ème catégorie



Population INSEE

Population DGF

Participations du département par habitant

1ère CATEGORIE

	INSEE	DGF
6 ALPES-MARITIMES	53,06	46,04
13 B. DU RHONE	34,57	33,86
33 GIRONDE	47,01	44,30
34 HERAULT	21,53	18,75
38 ISERE	37,48	35,22
44 LOIRE-ATLANTIQUE	31,74	29,41
57 MOSELLE	22,90	22,43
59 NORD	15,11	15,01
62 PAS-DE-CALAIS	29,22	28,26
67 BAS-RHIN	18,89	18,54
69 RHONE	52,06	51,22
76 SEINE-MARITIME	26,93	26,37
77 SEINE-ET-MARNE	70,30	65,95
78 YVELINES	31,50	31,00
83 VAR	40,01	33,37
91 ESSONNE	65,25	64,26
95 VAL-D'OISE	58,78	58,05
Valeur moyenne de la catégorie	37,45	35,73
Moyenne des valeurs départementales	38,61	36,59
Valeur du(des) département(s) médian(s)	34,57	33,37

3ème CATEGORIE

	INSEE	DGF
3 ALLIER	26,21	25,03
11 AUDE	31,26	25,83
17 CHARENTE-MARITIME	27,19	23,44
18 CHER	37,29	35,49
21 COTE-D'OR	35,36	33,98
22 COTES-D'ARMOR	24,34	22,26
24 DORDOGNE	30,39	28,02
25 DOUBS	24,91	24,12
26 DROME	35,74	33,87
27 EURE	25,85	24,66
28 EURE-ET-LOIR	29,87	28,56
37 INDRE-ET-LOIRE	34,33	32,99
40 LANDES	50,27	43,39
41 LOIR-ET-CHER	28,41	26,92
50 MANCHE	16,86	15,61
51 MARNE	15,02	14,76
66 PYRENEES-ORIENTALES	34,37	27,49
71 SAONE-ET-LOIRE	18,48	17,58
72 SARTHE	20,82	19,91
79 DEUX-SEVRES	30,06	28,98
80 SOMME	27,00	25,92
81 TARN	25,36	23,61
85 VENDEE	28,91	24,16
88 VOSGES	29,23	27,93
971 GUADELOUPE	30,53	29,37
Valeur moyenne de la catégorie	28,00	25,98
Moyenne des valeurs départementales	28,72	26,56
Valeur du(des) département(s) médian(s)	28,91	25,92

5ème CATEGORIE

	INSEE	DGF
4 ALPES-HTE-PROVENCE	34,88	27,47
5 HAUTES-ALPES	25,61	18,12
9 ARIEGE	12,33	10,43
15 CANTAL	30,49	26,93
23 CREUSE	28,38	24,93
32 GERS	19,78	18,71
46 LOT	20,51	17,99
48 LOZERE	18,62	14,87
55 MEUSE	27,62	26,82
70 HAUTE-SAONE	29,98	28,76
82 TARN-ET-GARONNE	16,83	15,79
90 TERR. DE BELFORT	23,31	23,02
973 GUYANE	31,14	29,90
Valeur moyenne de la catégorie	24,79	22,15
Moyenne des valeurs départementales	24,58	21,83
Valeur du(des) département(s) médian(s)	25,61	23,02

2ème CATEGORIE

	INSEE	DGF
1 AIN	44,96	41,96
2 AISNE	33,47	32,71
14 CALVADOS	21,06	18,82
29 FINISTERE	20,17	18,78
30 GARD	52,48	48,11
31 HAUTE-GARONNE	26,97	25,21
35 ILLE-ET-VILAINE	20,93	19,53
42 LOIRE	25,06	24,11
45 LOIRET	30,58	29,46
49 MAINE-ET-LOIRE	17,83	17,41
54 MEURTHE-ET-MOSELLE	18,24	18,00
56 MORBIHAN	20,07	17,76
60 OISE	26,29	25,79
63 PUY-DE-DOME	32,51	30,35
64 PYRENEES-ATLANTIQUES	30,85	28,61
68 HAUT-RHIN	19,71	19,31
73 SAVOIE	47,05	36,47
74 HAUTE-SAVOIE	35,11	29,70
84 VAUCLUSE	43,50	41,68
974 REUNION	57,93	56,65
Valeur moyenne de la catégorie	29,95	28,02
Moyenne des valeurs départementales	31,24	29,02
Valeur du(des) département(s) médian(s)	28,77	27,20

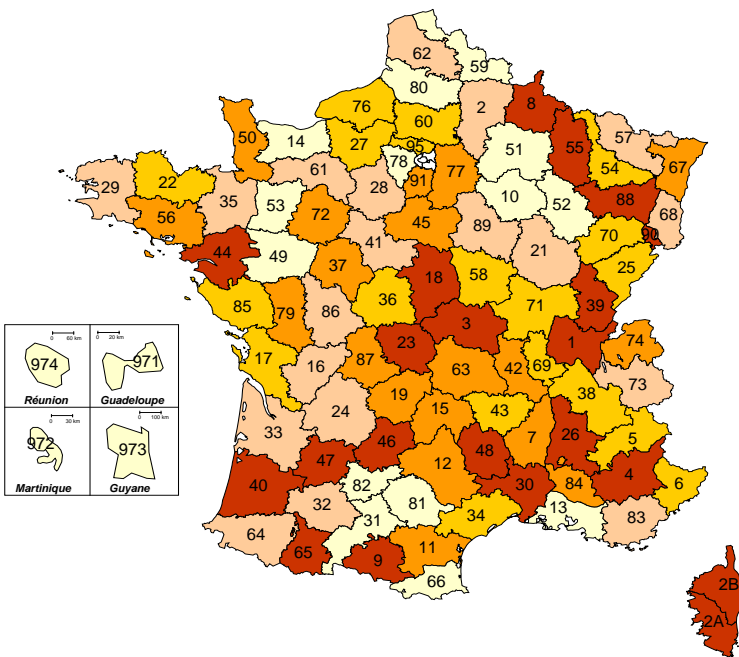
4ème CATEGORIE

	INSEE	DGF
7 ARDECHE	36,73	32,47
8 ARDENNES	12,02	11,77
10 AUBE	12,54	12,14
12 AVEYRON	20,77	18,73
16 CHARENTE	23,59	22,75
19 CORREZE	32,11	29,24
2A CORSE DU SUD	120,29	93,93
2B HAUTE-CORSE	98,87	79,67
36 INDRE	23,69	22,23
39 JURA	22,82	21,46
43 HAUTE-LOIRE	23,92	21,13
47 LOT-ET-GARONNE	30,82	29,69
52 HAUTE-MARNE	30,03	28,89
53 MAYENNE	21,11	20,25
58 NIEVRE	31,14	28,39
61 ORNE	22,86	21,52
65 HAUTES-PYRENEES	27,16	23,99
86 VIENNE	17,65	16,89
87 HAUTE-VIENNE	19,71	18,70
89 YONNE	20,21	18,72
972 MARTINIQUE	27,11	26,07
Valeur moyenne de la catégorie	27,48	25,56
Moyenne des valeurs départementales	32,15	28,51
Valeur du(des) département(s) médian(s)	23,69	22,23

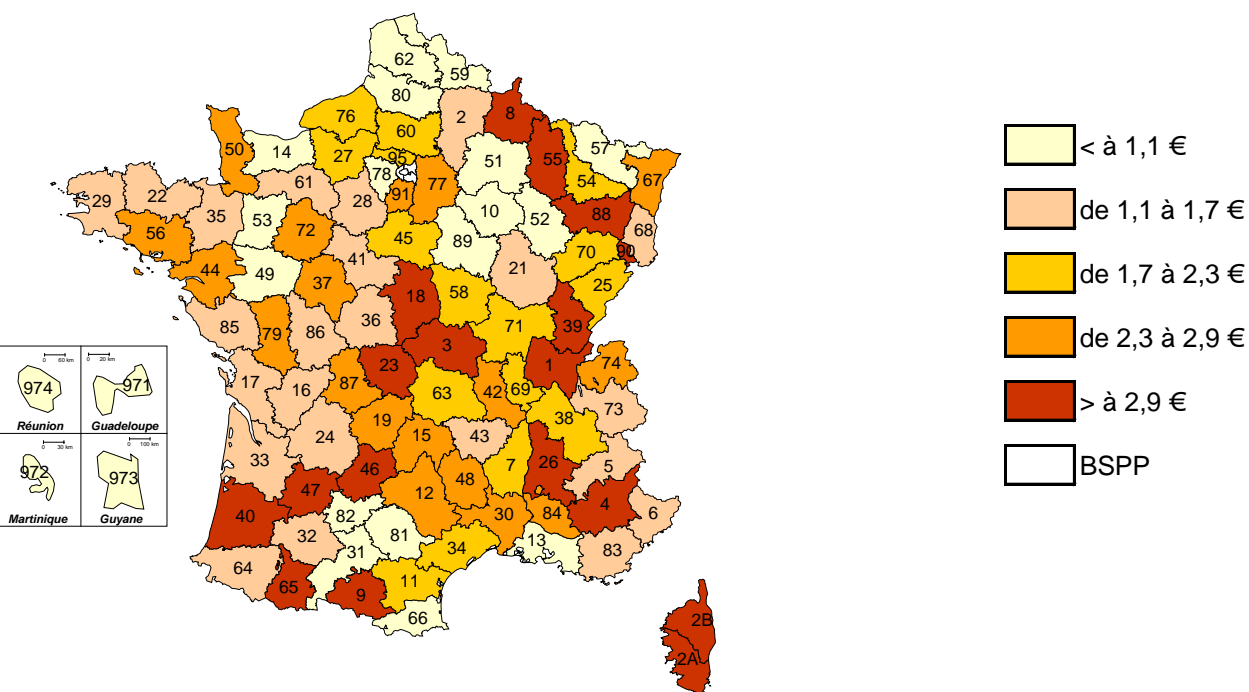
Participations de l'Etat par habitant

France entière	INSEE	DGF
Valeur moyenne	1,93	1,81
Moyenne des valeurs départementales	2,29	2,10
Valeur du(des) département(s) médian(s)	1,90	1,78

Participations de l'Etat / pop INSEE

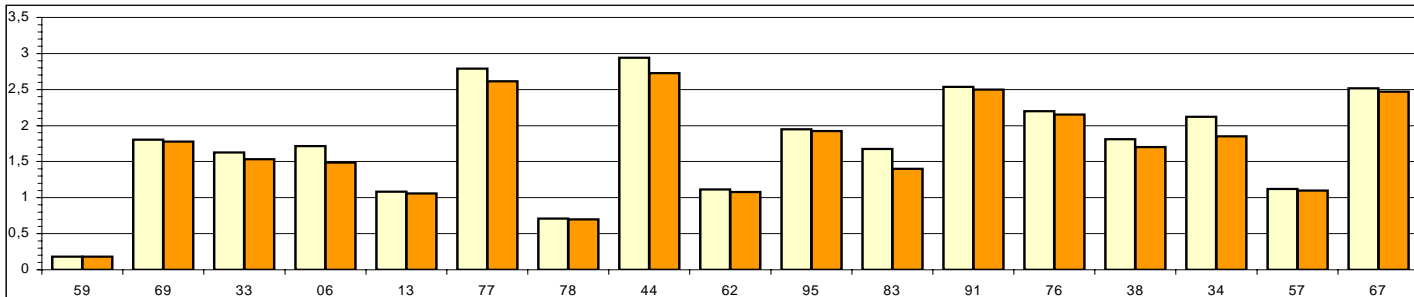


Participations de l'Etat / pop DGF

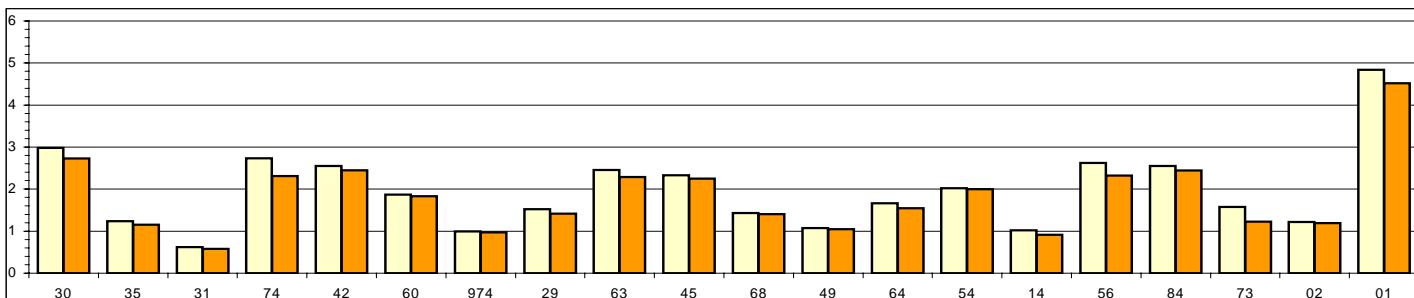


Participations de l'Etat par habitant

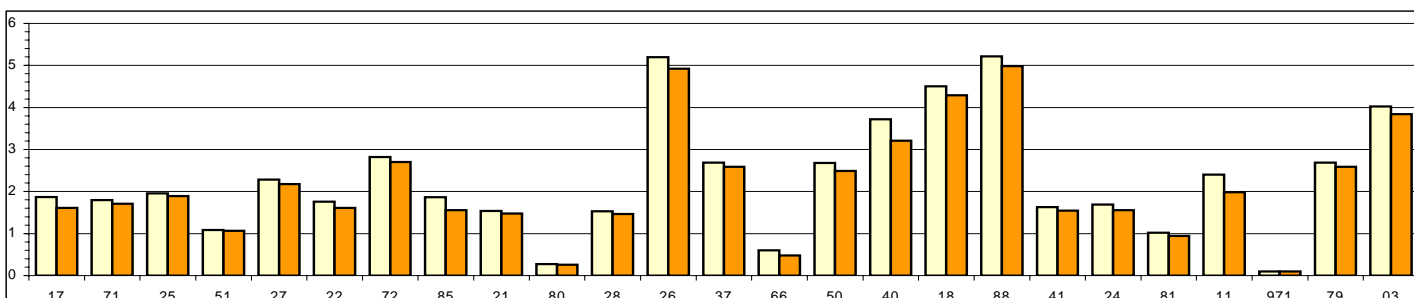
SDIS de 1ère catégorie



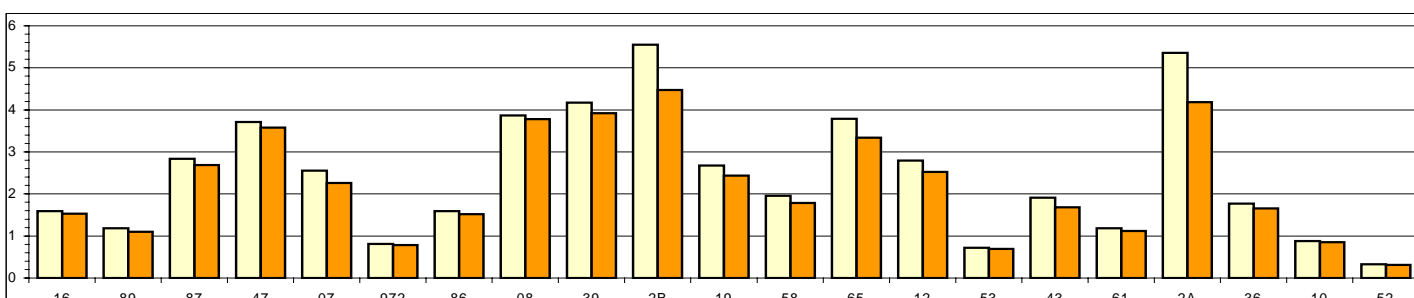
SDIS de 2ème catégorie



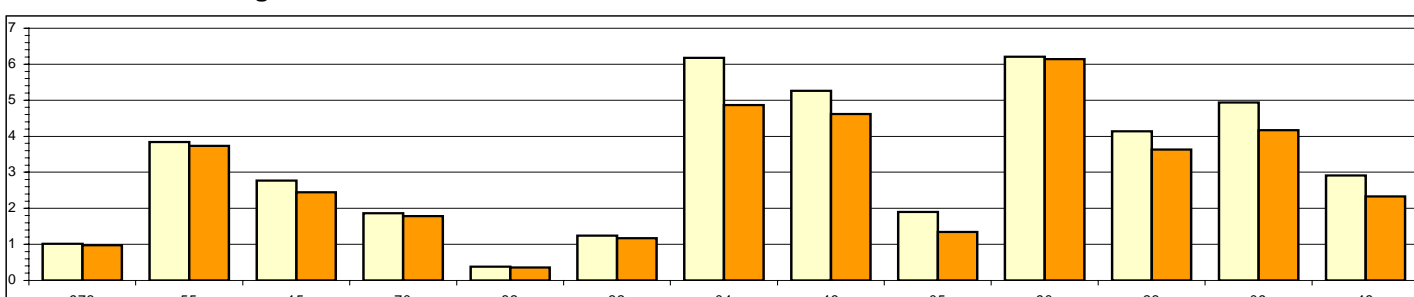
SDIS de 3ème catégorie



SDIS de 4ème catégorie



SDIS de 5ème catégorie



Population INSEE

Population DGF

Participations de l'Etat par habitant

1ère CATEGORIE

	INSEE	DGF
6 ALPES-MARITIMES	1,71	1,49
13 B. DU RHONE	1,08	1,06
33 GIRONDE	1,63	1,53
34 HERAULT	2,12	1,85
38 ISERE	1,81	1,70
44 LOIRE-ATLANTIQUE	2,94	2,73
57 MOSELLE	1,12	1,10
59 NORD	0,18	0,18
62 PAS-DE-CALAIS	1,12	1,08
67 BAS-RHIN	2,52	2,47
69 RHONE	1,80	1,78
76 SEINE-MARITIME	2,20	2,15
77 SEINE-ET-MARNE	2,79	2,62
78 YVELINES	0,71	0,70
83 VAR	1,68	1,40
91 ESSONNE	2,54	2,50
95 VAL-D'OISE	1,95	1,92
Valeur moyenne de la catégorie	1,64	1,56
Moyenne des valeurs départementales	1,76	1,66
Valeur du(des) département(s) médian(s)	1,80	1,70

3ème CATEGORIE

	INSEE	DGF
3 ALLIER	4,02	3,84
11 AUDE	2,40	1,98
17 CHARENTE-MARITIME	1,87	1,61
18 CHER	4,50	4,29
21 COTE-D'OR	1,54	1,48
22 COTES-D'ARMOR	1,76	1,61
24 DORDOGNE	1,69	1,56
25 DOUBS	1,95	1,89
26 DROME	5,19	4,92
27 EURE	2,28	2,17
28 EURE-ET-LOIR	1,53	1,46
37 INDRE-ET-LOIRE	2,69	2,58
40 LANDES	3,72	3,21
41 LOIR-ET-CHER	1,63	1,54
50 MANCHE	2,68	2,49
51 MARNE	1,08	1,06
66 PYRENEES-ORIENTALES	0,60	0,48
71 SAONE-ET-LOIRE	1,80	1,71
72 SARTHE	2,82	2,70
79 DEUX-SEVRES	2,69	2,59
80 SOMME	0,27	0,26
81 TARN	1,02	0,95
85 VENDEE	1,86	1,56
88 VOSGES	5,21	4,98
971 GUADELOUPE	0,10	0,10
Valeur moyenne de la catégorie	2,19	2,03
Moyenne des valeurs départementales	2,28	2,12
Valeur du(des) département(s) médian(s)	1,87	1,71

5ème CATEGORIE

	INSEE	DGF
4 ALPES-HTE-PROVENCE	6,18	4,87
5 HAUTES-ALPES	1,90	1,34
9 ARIEGE	4,93	4,17
15 CANTAL	2,77	2,44
23 CREUSE	4,14	3,64
32 GERS	1,24	1,17
46 LOT	5,26	4,62
48 LOZERE	2,91	2,33
55 MEUSE	3,84	3,73
70 HAUTE-SAONE	1,86	1,79
82 TARN-ET-GARONNE	0,38	0,36
90 TERR. DE BELFORT	6,21	6,14
973 GUYANE	1,02	0,98
Valeur moyenne de la catégorie	3,11	2,78
Moyenne des valeurs départementales	3,28	2,89
Valeur du(des) département(s) médian(s)	2,91	2,44

2ème CATEGORIE

	INSEE	DGF
1 AIN	4,84	4,52
2 AISNE	1,22	1,19
14 CALVADOS	1,02	0,91
29 FINISTERE	1,52	1,42
30 GARD	2,98	2,73
31 HAUTE-GARONNE	0,62	0,58
35 ILLE-ET-VILAINE	1,24	1,15
42 LOIRE	2,55	2,45
45 LOIRET	2,33	2,25
49 MAINE-ET-LOIRE	1,07	1,04
54 MEURTHE-ET-MOSELLE	2,02	1,99
56 MORBIHAN	2,62	2,32
60 OISE	1,87	1,83
63 PUY-DE-DOME	2,45	2,29
64 PYRENEES-ATLANTIQUES	1,66	1,54
68 HAUT-RHIN	1,43	1,40
73 SAVOIE	1,58	1,22
74 HAUTE-SAVOIE	2,73	2,31
84 VAUCLUSE	2,55	2,44
974 REUNION	0,99	0,97
Valeur moyenne de la catégorie	1,87	1,75
Moyenne des valeurs départementales	1,96	1,83
Valeur du(des) département(s) médian(s)	1,76	1,69

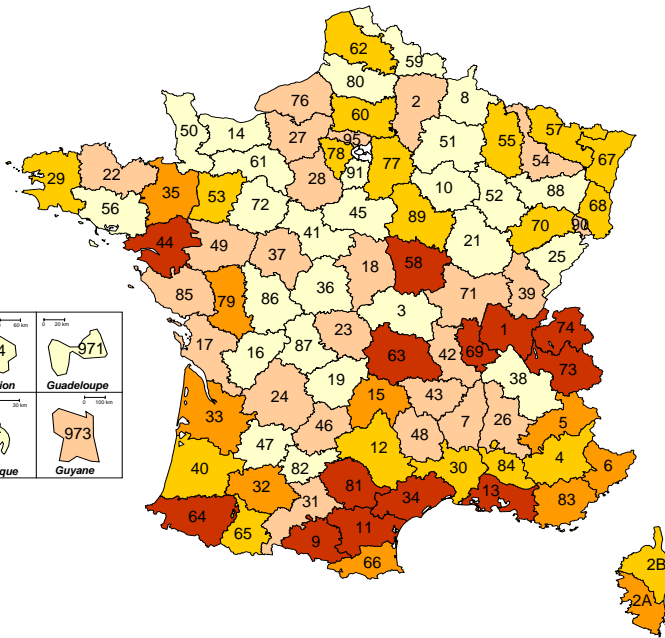
4ème CATEGORIE

	INSEE	DGF
7 ARDECHE	2,55	2,26
8 ARDENNES	3,86	3,78
10 AUBE	0,88	0,85
12 AVEYRON	2,79	2,52
16 CHARENTE	1,59	1,53
19 CORREZE	2,67	2,43
2A CORSE DU SUD	5,36	4,18
2B HAUTE-CORSE	5,55	4,47
36 INDRE	1,77	1,66
39 JURA	4,17	3,92
43 HAUTE-LOIRE	1,91	1,69
47 LOT-ET-GARONNE	3,71	3,58
52 HAUTE-MARNE	0,33	0,31
53 MAYENNE	0,72	0,69
58 NIEVRE	1,95	1,78
61 ORNE	1,18	1,11
65 HAUTES-PYRENEES	3,78	3,34
86 VIENNE	1,59	1,52
87 HAUTE-VIENNE	2,84	2,69
89 YONNE	1,19	1,10
972 MARTINIQUE	0,81	0,78
Valeur moyenne de la catégorie	2,24	2,08
Moyenne des valeurs départementales	2,44	2,20
Valeur du(des) département(s) médian(s)	1,95	1,78

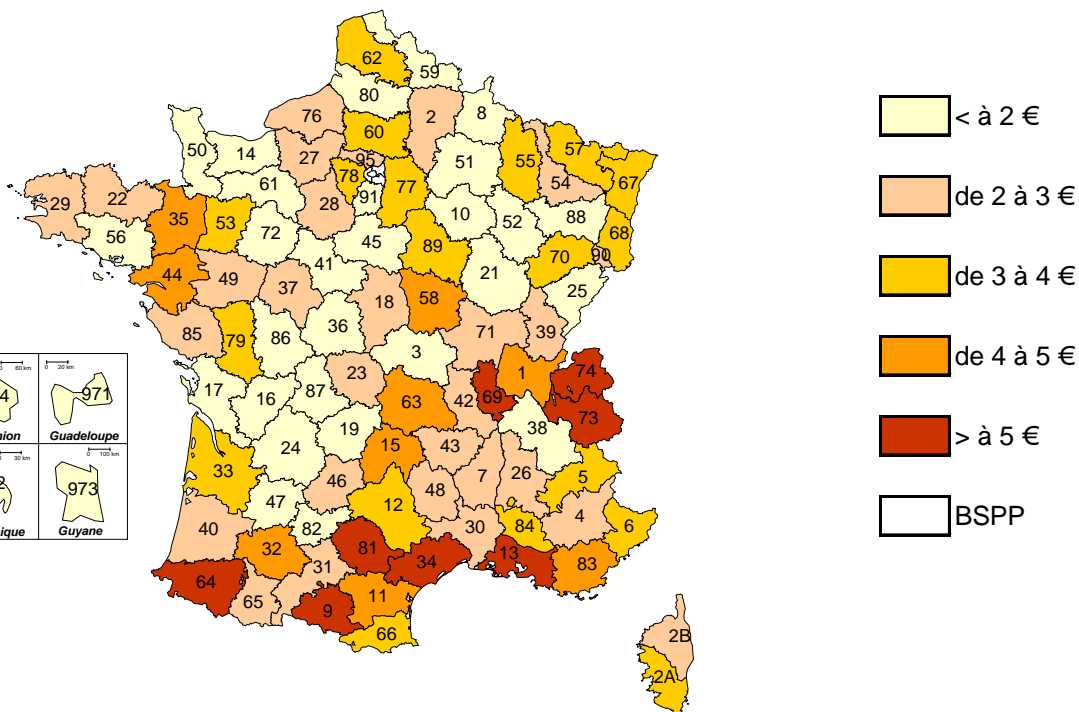
Autres recettes hors emprunts par habitant

France entière	INSEE	DGF
Valeur moyenne	3,24	3,04
Moyenne des valeurs départementales	3,18	2,90
Valeur du(des) département(s) médian(s)	2,68	2,46

Autres recettes / pop INSEE

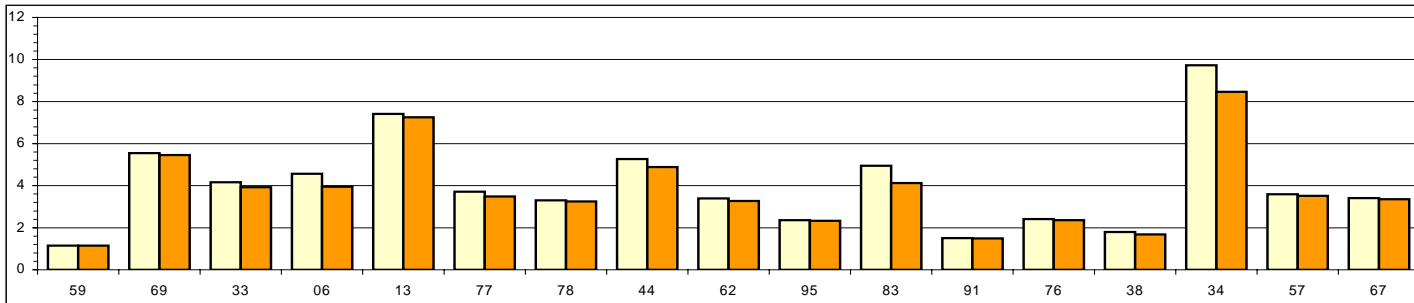


Autres recettes / pop DGF

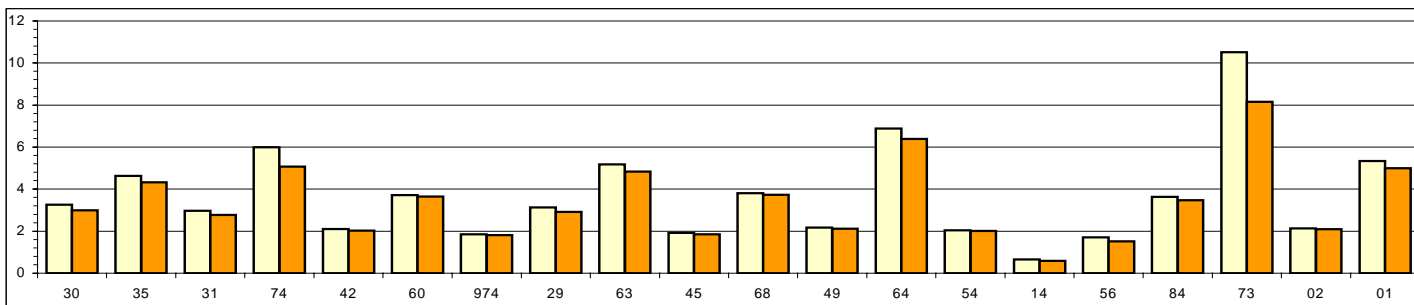


Autres recettes hors emprunts par habitant

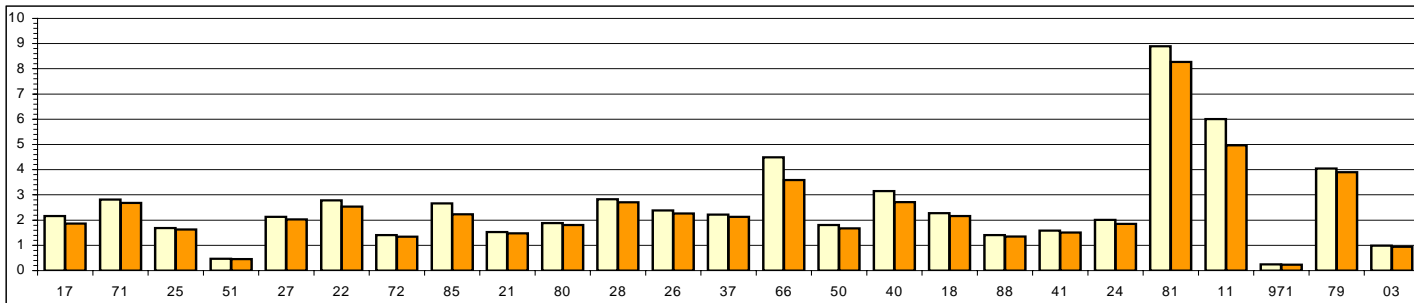
SDIS de 1ère catégorie



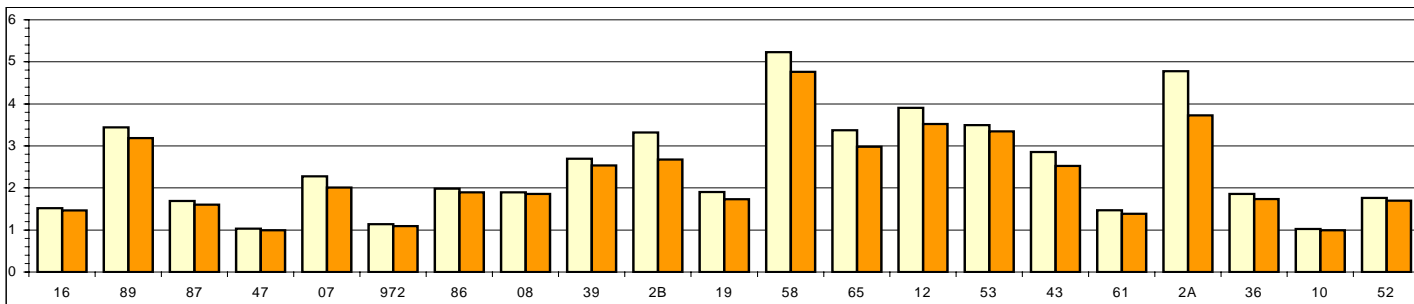
SDIS de 2ème catégorie



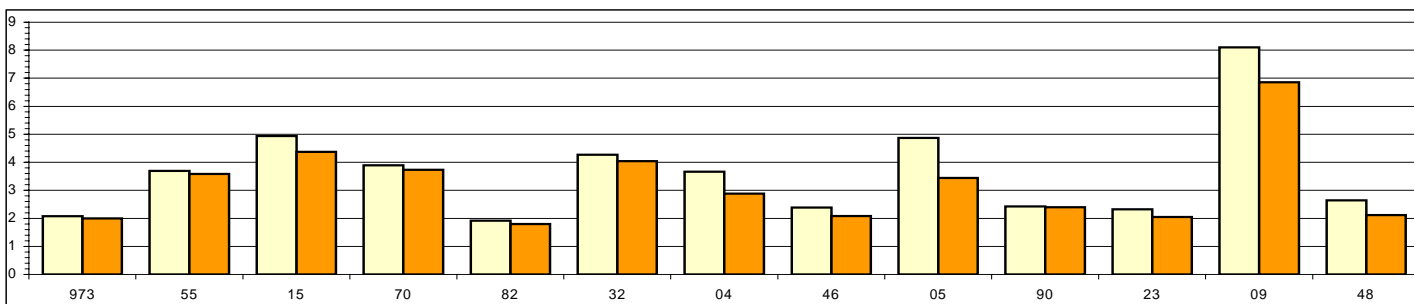
SDIS de 3ème catégorie



SDIS de 4ème catégorie



SDIS de 5ème catégorie



Population INSEE

Population DGF

Autres recettes hors emprunts par habitant

1ère CATEGORIE

	INSEE	DGF
6 ALPES-MARITIMES	4,56	3,95
13 B. DU RHONE	7,41	7,26
33 GIRONDE	4,16	3,92
34 HERAULT	9,72	8,47
38 ISERE	1,79	1,68
44 LOIRE-ATLANTIQUE	5,27	4,89
57 MOSELLE	3,59	3,52
59 NORD	1,15	1,14
62 PAS-DE-CALAIS	3,39	3,28
67 BAS-RHIN	3,41	3,35
69 RHONE	5,55	5,46
76 SEINE-MARITIME	2,41	2,36
77 SEINE-ET-MARNE	3,72	3,49
78 YVELINES	3,30	3,25
83 VAR	4,95	4,13
91 ESSONNE	1,51	1,49
95 VAL-D'OISE	2,36	2,33
Valeur moyenne de la catégorie	3,75	3,57
Moyenne des valeurs départementales	4,01	3,76
Valeur du(des) département(s) médian(s)	3,59	3,49

3ème CATEGORIE

	INSEE	DGF
3 ALLIER	0,98	0,94
11 AUDE	6,01	4,96
17 CHARENTE-MARITIME	2,16	1,86
18 CHER	2,27	2,16
21 COTE-D'OR	1,54	1,48
22 COTES-D'ARMOR	2,78	2,54
24 DORDOGNE	2,01	1,85
25 DOUBS	1,69	1,63
26 DROME	2,38	2,26
27 EURE	2,13	2,03
28 EURE-ET-LOIR	2,82	2,70
37 INDRE-ET-LOIRE	2,22	2,13
40 LANDES	3,15	2,72
41 LOIR-ET-CHER	1,59	1,50
50 MANCHE	1,81	1,67
51 MARNE	0,47	0,46
66 PYRENEES-ORIENTALES	4,49	3,59
71 SAONE-ET-LOIRE	2,82	2,68
72 SARTHE	1,41	1,35
79 DEUX-SEVRES	4,05	3,90
80 SOMME	1,88	1,81
81 TARN	8,89	8,28
85 VENDEE	2,66	2,23
88 VOSGES	1,41	1,35
971 GUADELOUPE	0,25	0,24
Valeur moyenne de la catégorie	2,41	2,24
Moyenne des valeurs départementales	2,55	2,33
Valeur du(des) département(s) médian(s)	2,16	2,03

5ème CATEGORIE

	INSEE	DGF
4 ALPES-HTE-PROVENCE	3,66	2,88
5 HAUTES-ALPES	4,87	3,44
9 ARIEGE	8,10	6,85
15 CANTAL	4,94	4,37
23 CREUSE	2,33	2,04
32 GERS	4,27	4,04
46 LOT	2,38	2,09
48 LOZERE	2,65	2,11
55 MEUSE	3,69	3,58
70 HAUTE-SAONE	3,89	3,73
82 TARN-ET-GARONNE	1,91	1,79
90 TERR. DE BELFORT	2,43	2,40
973 GUYANE	2,07	1,99
Valeur moyenne de la catégorie	3,61	3,22
Moyenne des valeurs départementales	3,63	3,18
Valeur du(des) département(s) médian(s)	3,66	2,88

2ème CATEGORIE

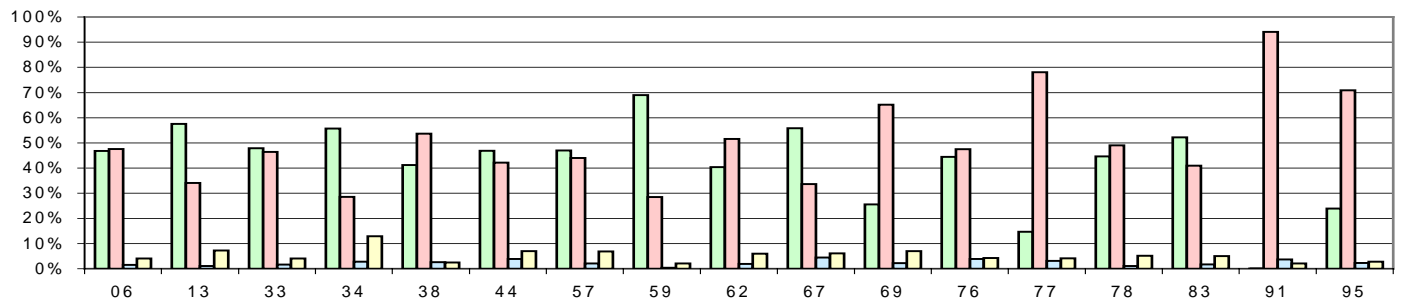
	INSEE	DGF
1 AIN	5,34	4,98
2 AISNE	2,13	2,08
14 CALVADOS	0,65	0,58
29 FINISTERE	3,13	2,92
30 GARD	3,26	2,99
31 HAUTE-GARONNE	2,96	2,77
35 ILLE-ET-VILAINE	4,63	4,32
42 LOIRE	2,11	2,03
45 LOIRET	1,92	1,85
49 MAINE-ET-LOIRE	2,17	2,12
54 MEURTHE-ET-MOSELLE	2,04	2,01
56 MORBIHAN	1,71	1,51
60 OISE	3,72	3,65
63 PUY-DE-DOME	5,18	4,83
64 PYRENEES-ATLANTIQUES	6,88	6,38
68 HAUT-RHIN	3,80	3,73
73 SAVOIE	10,51	8,15
74 HAUTE-SAVOIE	5,99	5,06
84 VAUCLUSE	3,63	3,47
974 REUNION	1,85	1,81
Valeur moyenne de la catégorie	3,48	3,25
Moyenne des valeurs départementales	3,68	3,36
Valeur du(des) département(s) médian(s)	3,20	2,95

4ème CATEGORIE

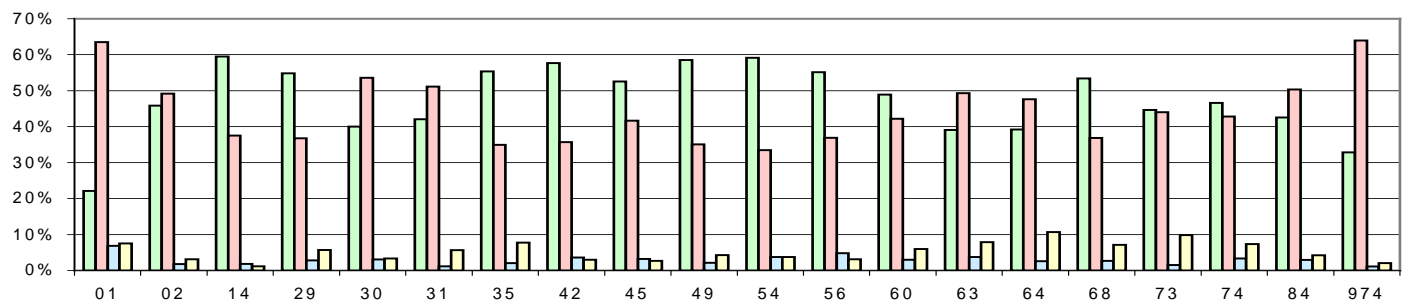
	INSEE	DGF
7 ARDECHE	2,28	2,01
8 ARDENNES	1,90	1,86
10 AUBE	1,02	0,99
12 AVEYRON	3,91	3,52
16 CHARENTE	1,52	1,46
19 CORREZE	1,90	1,73
2A CORSE DU SUD	4,77	3,73
2B HAUTE-CORSE	3,32	2,68
36 INDRE	1,85	1,74
39 JURA	2,69	2,53
43 HAUTE-LOIRE	2,86	2,52
47 LOT-ET-GARONNE	1,03	0,99
52 HAUTE-MARNE	1,76	1,70
53 MAYENNE	3,49	3,35
58 NIEVRE	5,23	4,77
61 ORNE	1,47	1,38
65 HAUTES-PYRENEES	3,37	2,98
86 VIENNE	1,98	1,89
87 HAUTE-VIENNE	1,69	1,60
89 YONNE	3,44	3,18
972 MARTINIQUE	1,14	1,09
Valeur moyenne de la catégorie	2,34	2,17
Moyenne des valeurs départementales	2,51	2,27
Valeur du(des) département(s) médian(s)	1,98	1,89

Sources de financement des SDIS (hors emprunts) en %

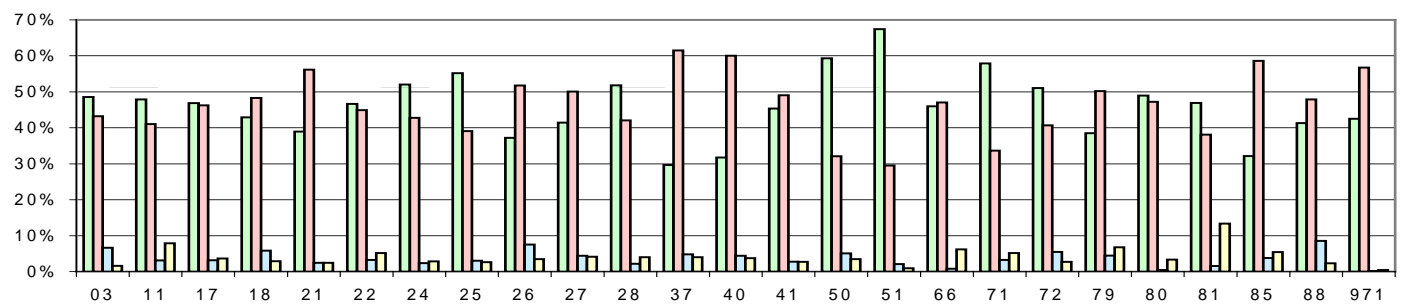
Catégorie 1



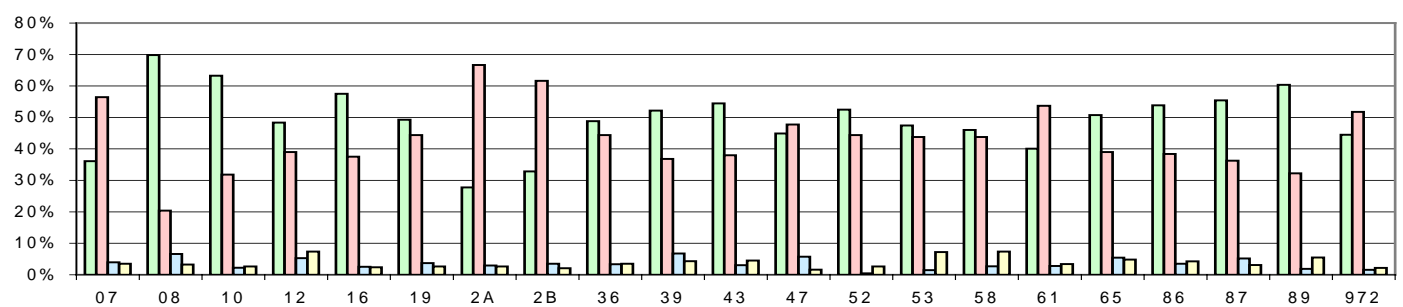
Catégorie 2



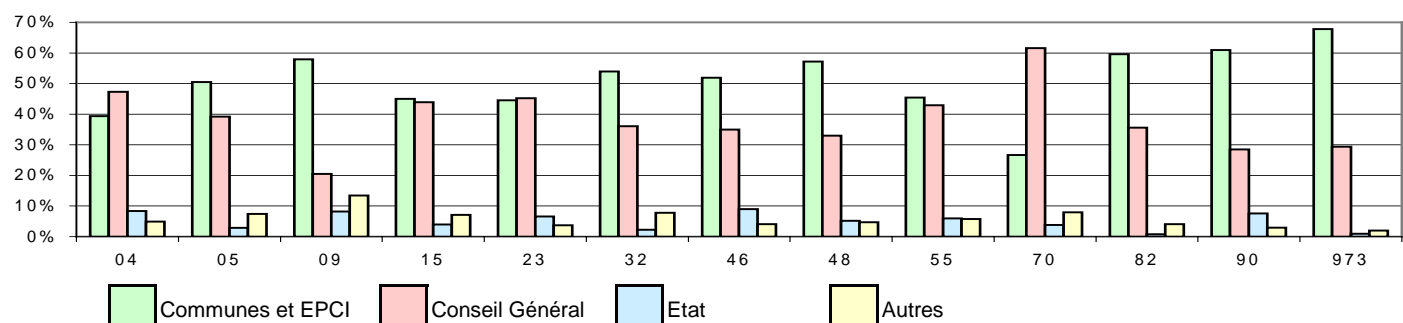
Catégorie 3



Catégorie 4




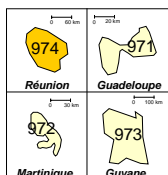
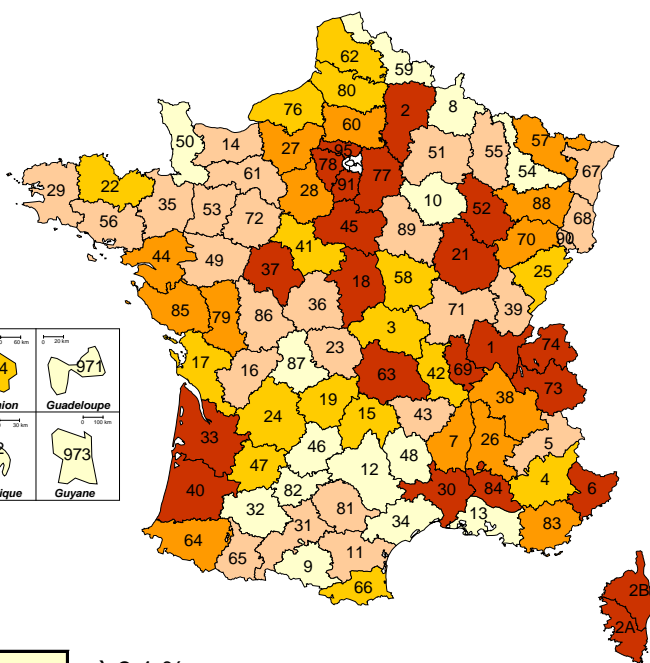
Catégorie 5



■ Communes et EPCI
 ■ Conseil Général
 ■ Etat
 ■ Autres

Part des dépenses de fonctionnement des départements consacrée aux financements des SDIS en %

France entière	2004	2005
Valeur moyenne	4,69	4,89
Moyenne des valeurs départementales	4,32	4,67
Valeur du(des) département(s) médian(s)	3,90	4,22



BSPP

5ème CATEGORIE

	2004	2005
4 ALPES-HTE-PROVENCE	3,91	4,53
5 HAUTES-ALPES	3,32	3,55
9 ARIEGE	1,36	1,51
15 CANTAL	3,88	4,19
23 CREUSE	3,48	3,43
32 GERS	2,05	2,46
46 LOT	2,47	2,57
48 LOZERE	2,49	2,27
55 MEUSE	3,67	3,84
70 HAUTE-SAONE	4,58	5,19
82 TARN-ET-GARONNE	1,92	2,24
90 TERR. DE BELFORT	3,43	3,80
973 GUYANE	2,75	2,61
Valeur moyenne de la catégorie	2,99	3,21
Moyenne des valeurs départementales	3,02	3,24
Valeur du(des) département(s) médian(s)	3,32	3,43

4ème CATEGORIE

	2004	2005
7 ARDECHE	4,62	5,38
8 ARDENNES	1,98	1,87
10 AUBE	1,68	2,08
12 AVEYRON	2,60	2,90
16 CHARENTE	3,07	3,15
19 CORREZE	4,35	4,57
2A CORSE DU SUD	0,00	11,02
2B HAUTE-CORSE	10,21	10,42
36 INDRE	3,94	3,77
39 JURA	3,41	3,89
43 HAUTE-LOIRE	4,14	3,80
47 LOT-ET-GARONNE	3,74	4,25
52 HAUTE-MARNE	6,72	5,79
53 MAYENNE	2,97	3,47
58 NIEVRE	3,94	3,98
61 ORNE	3,72	3,45
65 HAUTES-PYRENEES	3,72	3,57
86 VIENNE	3,21	3,37
87 HAUTE-VIENNE	2,81	3,00
89 YONNE	2,16	3,15
972 MARTINIQUE	2,24	2,32
Valeur moyenne de la catégorie	3,46	3,89
Moyenne des valeurs départementales	3,58	4,25
Valeur du(des) département(s) médian(s)	3,41	3,57

1ère CATEGORIE

	2004	2005
6 ALPES-MARITIMES	7,58	8,38
13 B. DU RHONE	3,07	2,62
33 GIRONDE	7,77	7,75
34 HERAULT	2,72	2,69
38 ISERE	5,55	5,40
44 LOIRE-ATLANTIQUE	5,37	5,46
57 MOSELLE	4,58	4,73
59 NORD	1,94	2,17
62 PAS-DE-CALAIS	4,57	4,59
67 BAS-RHIN	2,94	3,51
69 RHONE	8,60	8,77
76 SEINE-MARITIME	4,37	4,08
77 SEINE-ET-MARNE	12,85	13,07
78 YVELINES	6,99	7,02
83 VAR	5,00	5,26
91 ESSONNE	10,59	10,44
95 VAL-D'OISE	11,06	10,85
Valeur moyenne de la catégorie	5,73	5,76
Moyenne des valeurs départementales	6,21	6,28
Valeur du(des) département(s) médian(s)	5,37	5,40

2ème CATEGORIE

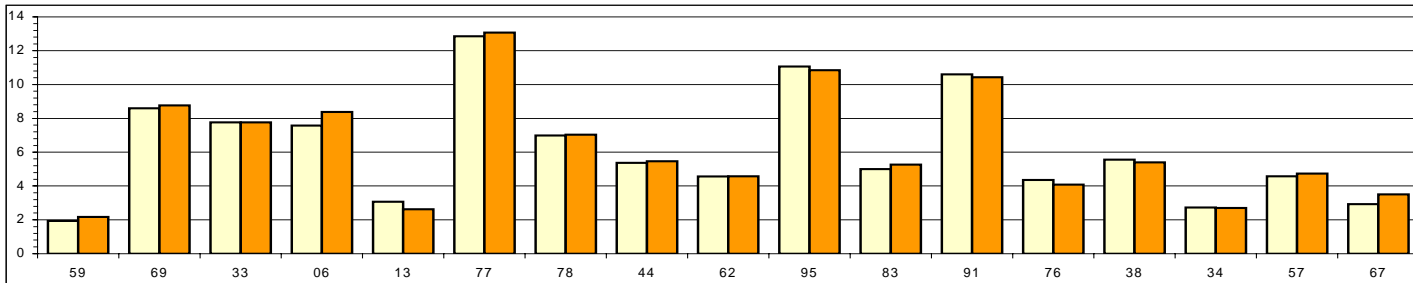
	2004	2005
1 AIN	7,84	8,17
2 AISNE	4,07	5,54
14 CALVADOS	3,10	3,22
29 FINISTERE	2,98	3,22
30 GARD	6,34	6,76
31 HAUTE-GARONNE	3,57	3,69
35 ILLE-ET-VILAINE	3,38	3,78
42 LOIRE	3,79	4,46
45 LOIRET	3,09	5,96
49 MAINE-ET-LOIRE	3,07	3,52
54 MEURTHE-ET-MOSELLE	2,73	3,10
56 MORBIHAN	3,55	3,79
60 OISE	4,32	4,79
63 PUY-DE-DOME	5,53	5,75
64 PYRENEES-ATLANTIQUES	4,85	5,01
68 HAUT-RHIN	4,04	3,84
73 SAVOIE	5,66	7,02
74 HAUTE-SAVOIE	5,65	6,11
84 VAUCLUSE	5,68	5,97
974 REUNION	4,04	4,33
Valeur moyenne de la catégorie	4,24	4,69
Moyenne des valeurs départementales	4,36	4,90
Valeur du(des) département(s) médian(s)	4,04	4,63

3ème CATEGORIE

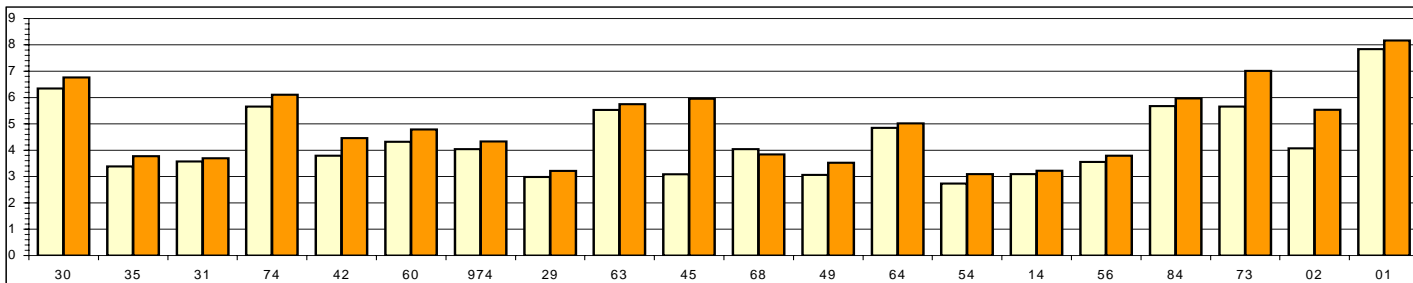
	2004	2005
3 ALLIER	3,72	4,25
11 AUDE	3,25	3,54
17 CHARENTE-MARITIME	4,12	4,19
18 CHER	5,46	5,58
21 COTE-D'OR	5,61	5,78
22 COTES-D'ARMOR	3,57	3,93
24 DORDOGNE	4,36	4,37
25 DOUBS	4,10	4,40
26 DROME	5,00	5,17
27 EURE	4,80	4,86
28 EURE-ET-LOIR	5,11	4,96
37 INDRE-ET-LOIRE	5,39	6,02
40 LANDES	7,41	7,05
41 LOIR-ET-CHER	4,51	4,70
50 MANCHE	2,58	2,57
51 MARNE	3,23	3,41
66 PYRENEES-ORIENTALES	4,12	4,27
71 SAONE-ET-LOIRE	3,17	3,29
72 SARTHE	3,29	3,47
79 DEUX-SEVRES	5,20	5,25
80 SOMME	3,69	4,29
81 TARN	3,37	3,43
85 VENDEE	4,53	4,99
88 VOSGES	4,14	5,06
971 GUADELOUPE	3,56	2,90
Valeur moyenne de la catégorie	4,24	4,39
Moyenne des valeurs départementales	4,29	4,47
Valeur du(des) département(s) médian(s)	4,12	4,37

Part des dépenses de fonctionnement des départements consacrée aux financements des SDIS en %

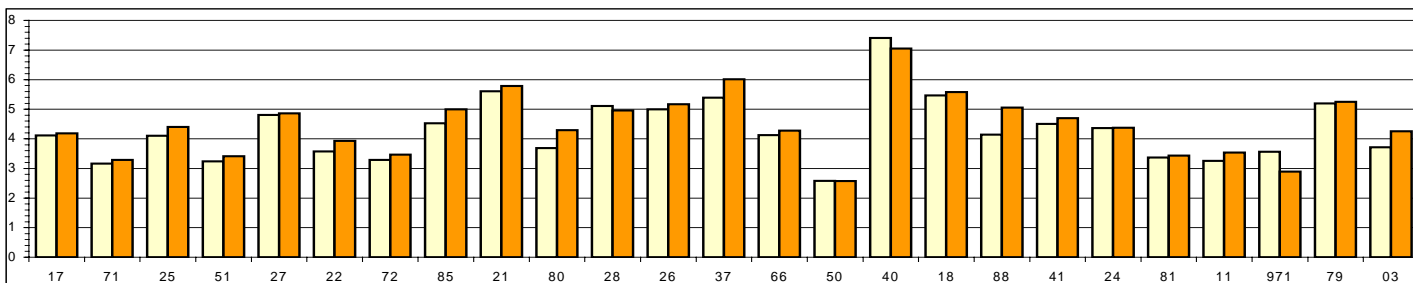
SDIS de 1ère catégorie



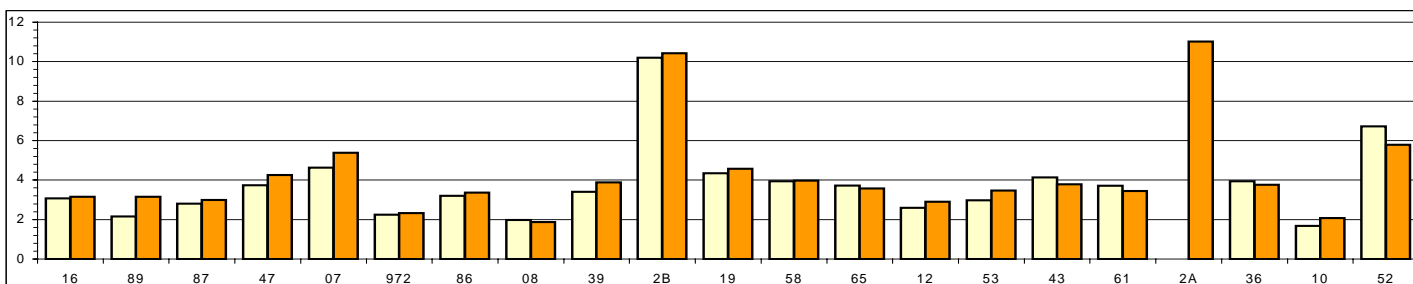
SDIS de 2ème catégorie



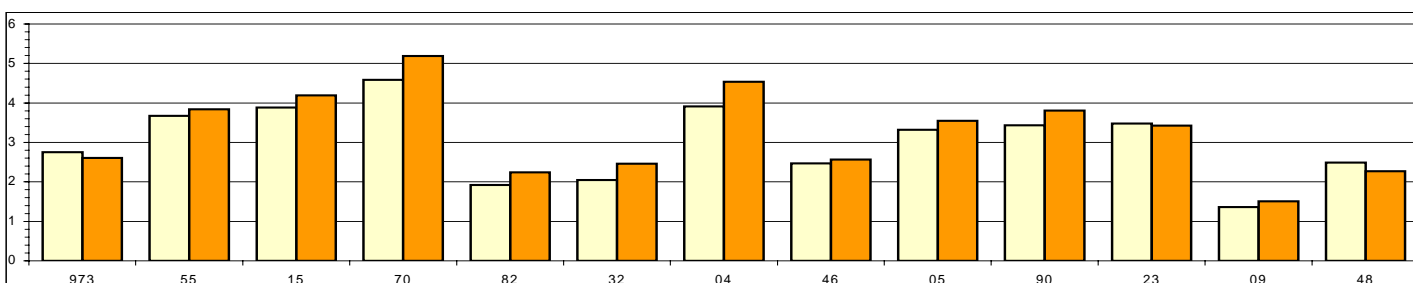
SDIS de 3ème catégorie



SDIS de 4ème catégorie



SDIS de 5ème catégorie

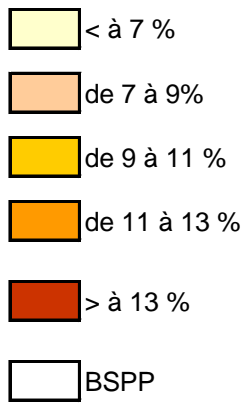
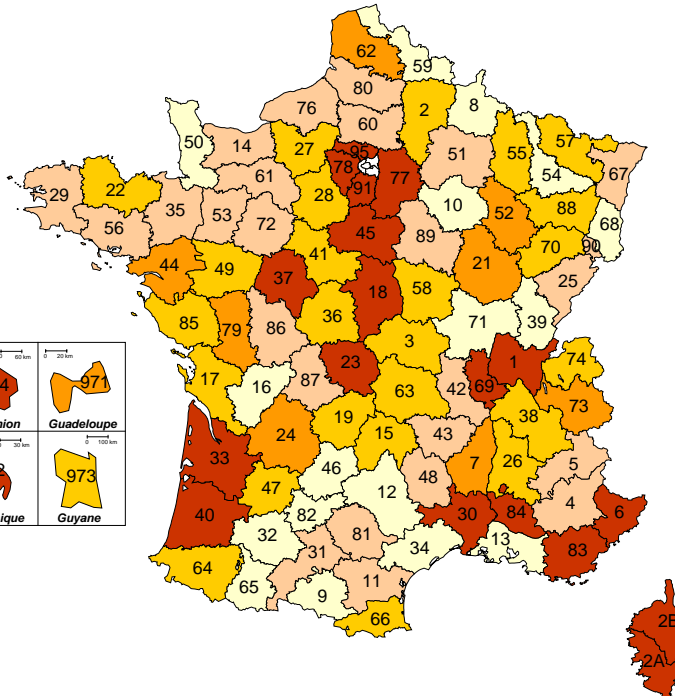


Année 2004

Année 2005

Participation du conseil général aux recettes du SDIS par rapport à ses contributions directes en %

France entière	2004	2005
Valeur moyenne	10,83	11,30
Moyenne des valeurs départementales	10,64	11,77
Valeur du(des) département(s) médian(s)	9,04	9,51



1ère CATEGORIE

	2004	2005
6 ALPES-MARITIMES	15,58	17,03
13 B. DU RHONE	8,63	6,92
33 GIRONDE	16,08	16,56
34 HERAULT	6,03	6,25
38 ISERE	9,52	9,50
44 LOIRE-ATLANTIQUE	12,01	11,52
57 MOSELLE	9,96	9,90
59 NORD	6,16	6,81
62 PAS-DE-CALAIS	11,30	11,33
67 BAS-RHIN	5,92	7,24
69 RHONE	19,79	18,83
76 SEINE-MARITIME	8,51	8,05
77 SEINE-ET-MARNE	25,44	26,29
78 YVELINES	13,71	14,30
83 VAR	15,40	14,80
91 ESSONNE	20,98	21,24
95 VAL-D'OISE	24,18	24,22
Valeur moyenne de la catégorie	13,11	13,07
Moyenne des valeurs départementales	13,48	13,58
Valeur du(des) département(s) médian(s)	12,01	11,52

2ème CATEGORIE

	2004	2005
1 AIN	17,74	18,18
2 AISNE	8,94	9,88
14 CALVADOS	8,06	8,38
29 FINISTERE	7,73	8,40
30 GARD	14,32	14,77
31 HAUTE-GARONNE	7,06	7,34
35 ILLE-ET-VILAINE	7,11	8,60
42 LOIRE	7,61	8,85
45 LOIRET	6,53	13,20
49 MAINE-ET-LOIRE	7,88	9,14
54 MEURTHE-ET-MOSELLE	6,33	6,67
56 MORBIHAN	7,20	7,76
60 OISE	8,09	8,55
63 PUY-DE-DOME	10,36	10,81
64 PYRENEES-ATLANTIQUES	10,25	10,52
68 HAUT-RHIN	7,06	6,73
73 SAVOIE	9,44	12,12
74 HAUTE-SAVOIE	9,36	10,45
84 VAUCLUSE	13,88	13,21
974 REUNION	57,24	64,66
Valeur moyenne de la catégorie	9,81	10,76
Moyenne des valeurs départementales	11,61	12,91
Valeur du(des) département(s) médian(s)	8,07	9,51

4ème CATEGORIE

	2004	2005
7 ARDECHE	9,77	11,34
8 ARDENNES	4,59	4,09
10 AUBE	3,32	4,31
12 AVEYRON	5,84	6,44
16 CHARENTE	7,08	6,63
19 CORREZE	9,58	9,96
2A CORSE DU SUD	0,00	53,68
2B HAUTE-CORSE	58,22	59,39
36 INDRE	10,05	9,95
39 JURA	6,08	6,62
43 HAUTE-LOIRE	9,28	8,58
47 LOT-ET-GARONNE	9,47	10,95
52 HAUTE-MARNE	12,05	12,12
53 MAYENNE	7,08	8,19
58 NIEVRE	10,26	10,64
61 ORNE	8,01	8,36
65 HAUTES-PYRENEES	6,89	6,85
86 VIENNE	7,74	7,54
87 HAUTE-VIENNE	6,96	7,38
89 YONNE	5,34	7,89
972 MARTINIQUE	15,28	16,42
Valeur moyenne de la catégorie	8,64	9,87
Moyenne des valeurs départementales	10,14	13,21
Valeur du(des) département(s) médian(s)	7,74	8,36

5ème CATEGORIE

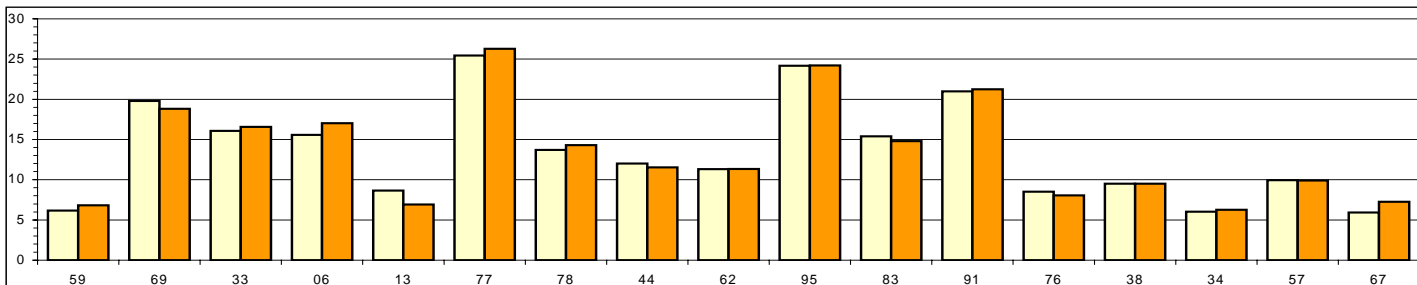
	2004	2005
4 ALPES-HTE-PROVENCE	7,75	8,59
5 HAUTES-ALPES	6,90	7,40
9 ARIEGE	2,95	3,36
15 CANTAL	9,91	10,99
23 CREUSE	13,21	13,08
32 GERS	5,28	6,52
46 LOT	6,58	6,84
48 LOZERE	9,16	8,10
55 MEUSE	10,13	9,99
70 HAUTE-SAONE	9,76	10,73
82 TARN-ET-GARONNE	3,86	4,30
90 TERR. DE BELFORT	7,02	7,61
973 GUYANE	11,23	10,71
Valeur moyenne de la catégorie	7,54	7,99
Moyenne des valeurs départementales	7,98	8,33
Valeur du(des) département(s) médian(s)	7,75	8,10

3ème CATEGORIE

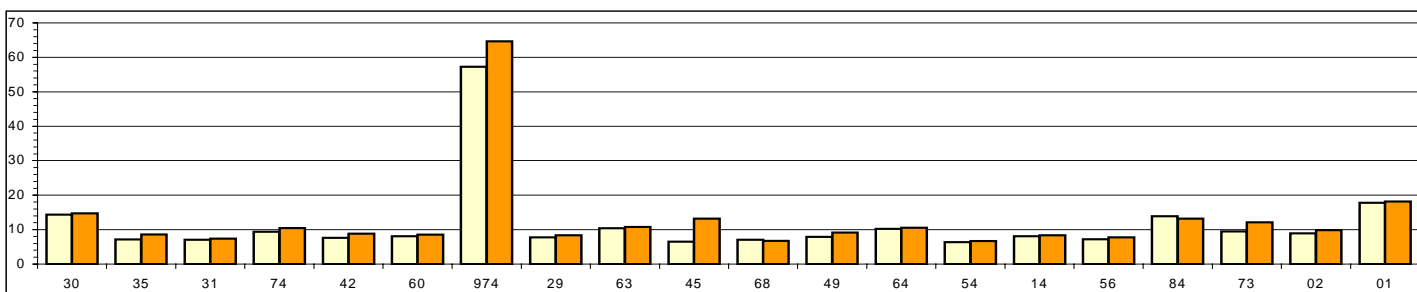
	2004	2005
3 ALLIER	7,87	9,01
11 AUDE	7,62	8,09
17 CHARENTE-MARITIME	10,50	10,55
18 CHER	15,24	14,98
21 COTE-D'OR	12,48	12,09
22 COTES-D'ARMOR	8,63	9,52
24 DORDOGNE	10,85	11,24
25 DOUBS	6,70	7,81
26 DROME	9,15	9,48
27 EURE	10,36	10,44
28 EURE-ET-LOIR	10,70	10,50
37 INDRE-ET-LOIRE	13,99	16,34
40 LANDES	17,12	16,63
41 LOIR-ET-CHER	11,10	10,14
50 MANCHE	5,06	5,09
51 MARNE	8,21	7,67
66 PYRENEES-ORIENTALES	7,51	9,45
71 SAONE-ET-LOIRE	6,57	6,94
72 SARTHE	7,81	8,39
79 DEUX-SEVRES	13,27	12,94
80 SOMME	7,68	8,77
81 TARN	7,36	7,48
85 VENDEE	9,24	10,14
88 VOSGES	7,56	9,28
971 GUADELOUPE	11,09	12,33
Valeur moyenne de la catégorie	9,41	9,92
Moyenne des valeurs départementales	9,75	10,21
Valeur du(des) département(s) médian(s)	9,15	9,52

Participation du conseil général aux recettes du SDIS par rapport à ses contributions directes en %

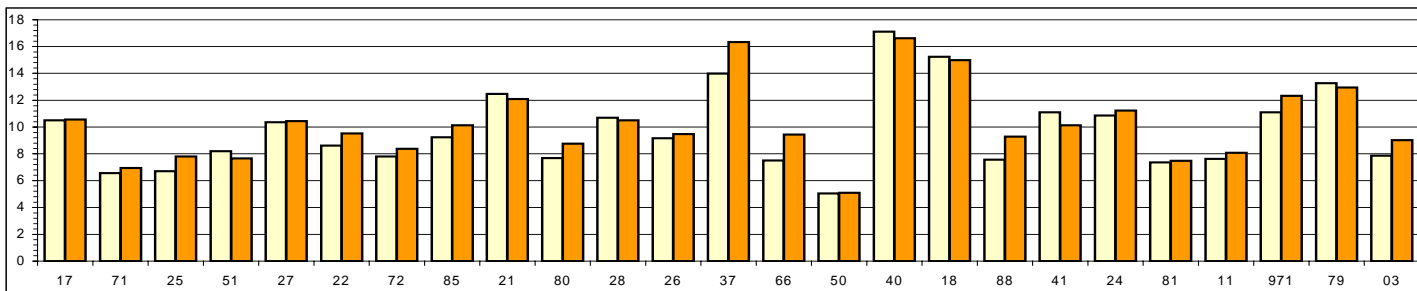
SDIS de 1ère catégorie



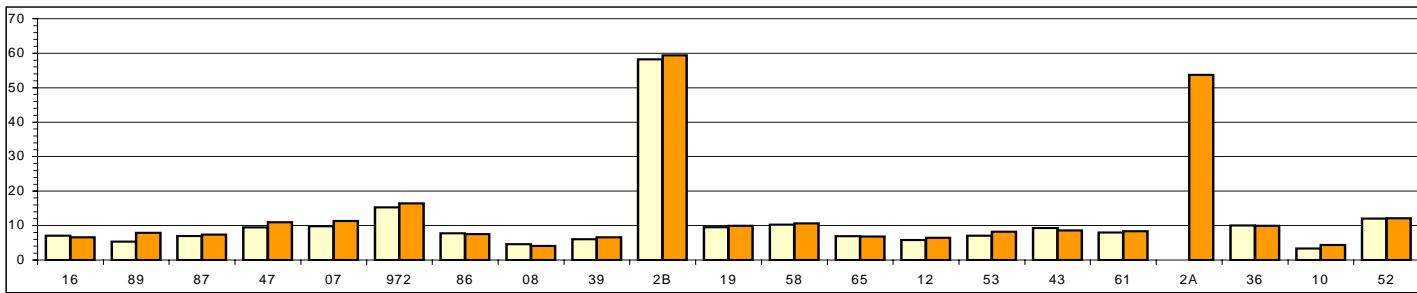
SDIS de 2ème catégorie



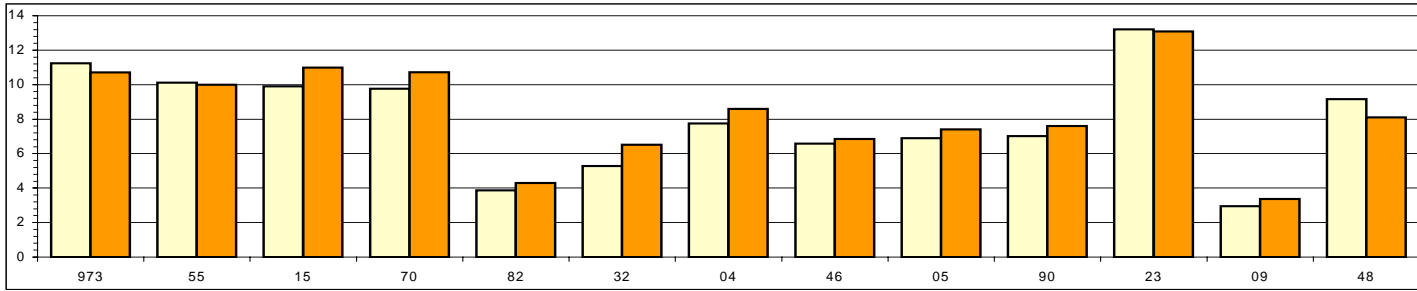
SDIS de 3ème catégorie



SDIS de 4ème catégorie



SDIS de 5ème catégorie



Année 2004 (light yellow bar) Année 2005 (orange bar)

REPARTITION DES DEPENSES



Les dépenses réelles de fonctionnement

Définition: Dépenses de fonctionnement sans mouvements d'ordre sans reports des années précédentes.

Les dépenses réelles d'investissement

Définition: Dépenses d'investissement sans mouvements d'ordre sans reports des années précédentes.

Les dépenses réelles globales

Définition: Dépenses réelles d'investissement +
Dépenses réelles de fonctionnement

Les modalités de financement des infrastructures et du matériel

Définition: Autofinancement* / dépenses ordinaires de fonctionnement***



Les frais de personnel

Lignes budgétaires utilisées: 012** /dépenses ordinaires de fonctionnement***

* Excédents de fonctionnement capitalisés (ligne budgétaire 1068) + amortissements (ligne budgétaire 68 (réelle et ordre))

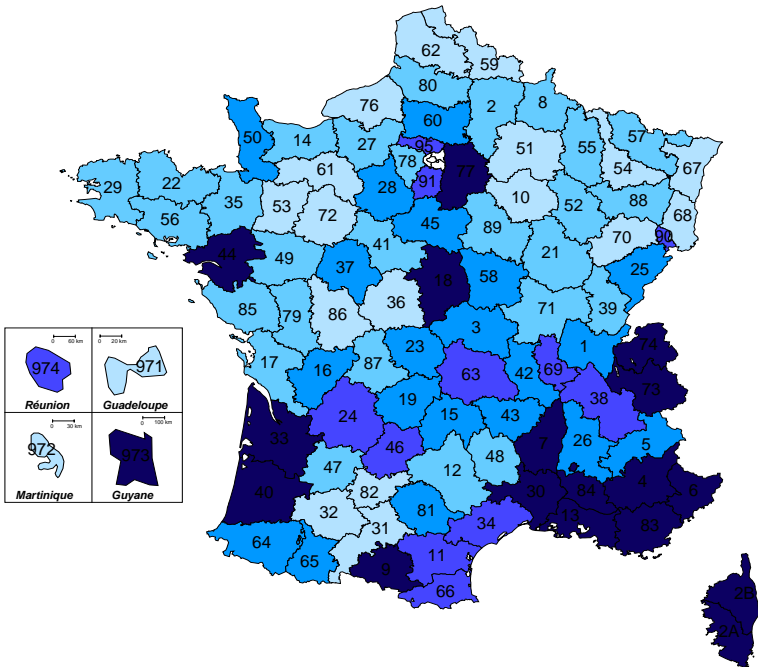
** 012 = 621 + 64 + 631 + 633

*** dépenses réelles de fonctionnement - charges exceptionnelles (ligne budgétaire 67)

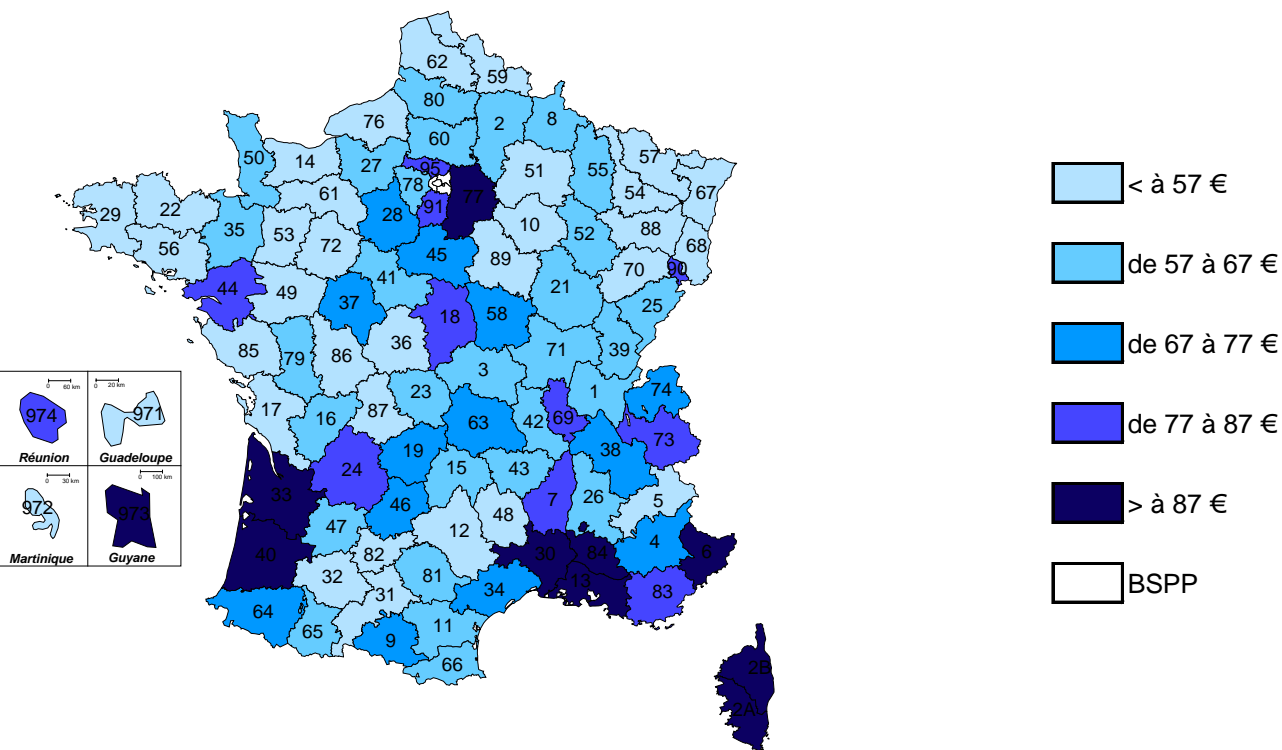
Dépenses globales réelles par habitant

France entière	INSEE	DGF
Valeur moyenne	72,41	67,98
Moyenne des valeurs départementales	72,72	66,80
Valeur du(des) département(s) médian(s)	68,07	63,31

Dépenses globales réelles / pop INSEE

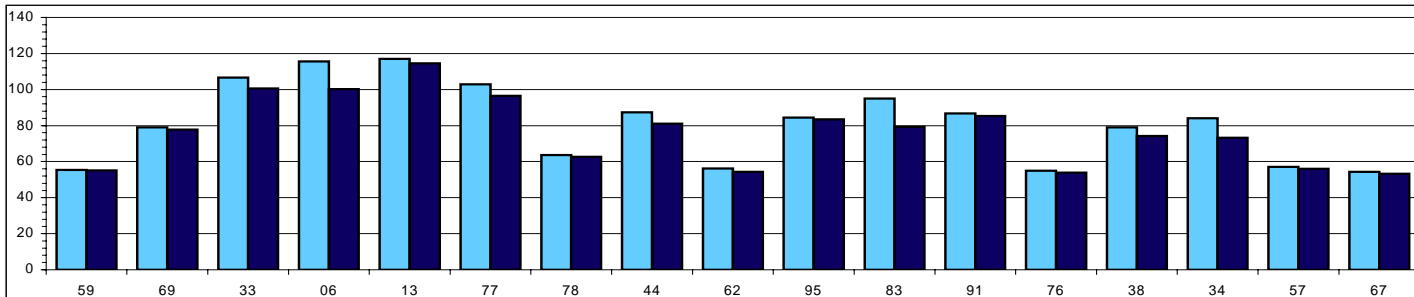


Dépenses globales réelles / pop DGF

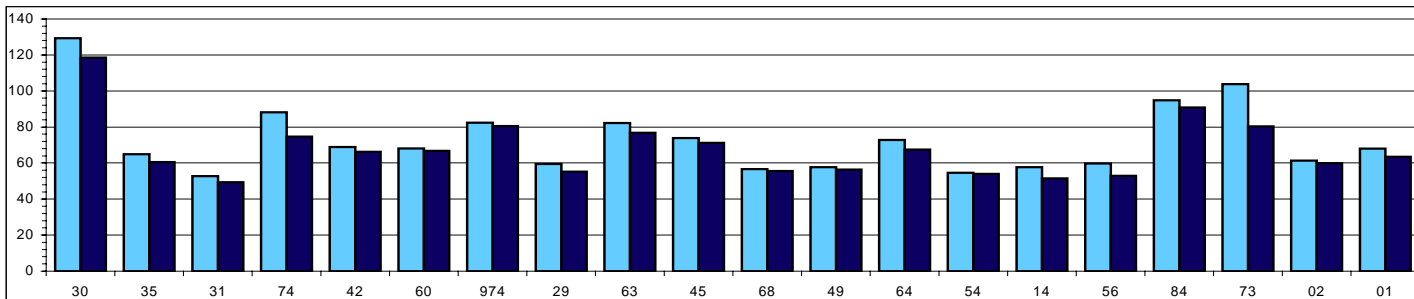


Dépenses globales réelles par habitant

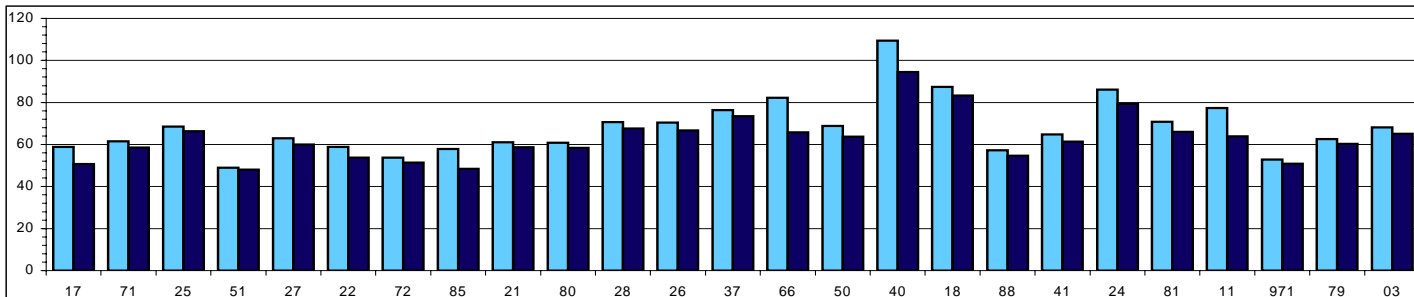
SDIS de 1ère catégorie



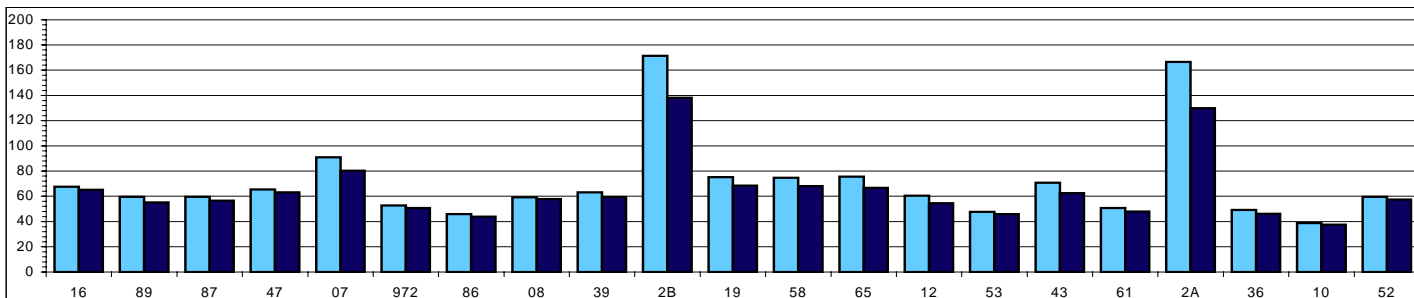
SDIS de 2ème catégorie



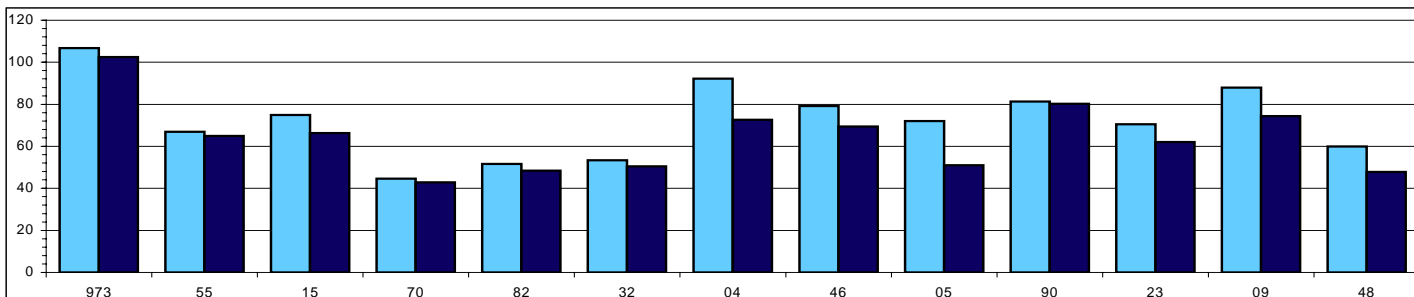
SDIS de 3ème catégorie



SDIS de 4ème catégorie



SDIS de 5ème catégorie



Population INSEE

Population DGF

Dépenses globales réelles par habitant

1ère CATEGORIE

	INSEE	DGF
6 ALPES-MARITIMES	115,62	100,33
13 B. DU RHONE	116,96	114,58
33 GIRONDE	106,68	100,52
34 HERAULT	84,07	73,20
38 ISERE	78,98	74,22
44 LOIRE-ATLANTIQUE	87,38	80,98
57 MOSELLE	57,15	55,97
59 NORD	55,47	55,12
62 PAS-DE-CALAIS	56,12	54,27
67 BAS-RHIN	54,29	53,30
69 RHONE	79,03	77,77
76 SEINE-MARITIME	54,99	53,86
77 SEINE-ET-MARNE	102,96	96,59
78 YVELINES	63,64	62,64
83 VAR	95,01	79,24
91 ESSONNE	86,69	85,38
95 VAL-D'OISE	84,49	83,44
Valeur moyenne de la catégorie	78,64	75,01
Moyenne des valeurs départementales	81,15	76,55
Valeur du(des) département(s) médian(s)	84,07	77,77

3ème CATEGORIE

	INSEE	DGF
3 ALLIER	68,09	65,03
11 AUDE	77,23	63,81
17 CHARENTE-MARITIME	58,74	50,64
18 CHER	87,46	83,24
21 COTE-D'OR	61,02	58,63
22 COTES-D'ARMOR	58,77	53,75
24 DORDOGNE	86,01	79,31
25 DOUBS	68,46	66,29
26 DROME	70,36	66,68
27 EURE	62,88	59,98
28 EURE-ET-LOIR	70,62	67,52
37 INDRE-ET-LOIRE	76,37	73,39
40 LANDES	109,37	94,41
41 LOIR-ET-CHER	64,77	61,39
50 MANCHE	68,76	63,68
51 MARNE	48,90	48,06
66 PYRENEES-ORIENTALES	82,15	65,71
71 SAONE-ET-LOIRE	61,49	58,50
72 SARTHE	53,73	51,40
79 DEUX-SEVRES	62,56	60,31
80 SOMME	60,86	58,43
81 TARN	70,81	65,92
85 VENDEE	57,93	48,41
88 VOSGES	57,27	54,72
971 GUADELOUPE	52,82	50,81
Valeur moyenne de la catégorie	66,41	61,61
Moyenne des valeurs départementales	67,90	62,80
Valeur du(des) département(s) médian(s)	64,77	61,39

5ème CATEGORIE

	INSEE	DGF
4 ALPES-HTE-PROVENCE	92,13	72,58
5 HAUTES-ALPES	71,94	50,89
9 ARIEGE	87,99	74,38
15 CANTAL	74,94	66,20
23 CREUSE	70,51	61,94
32 GERS	53,33	50,44
46 LOT	79,14	69,41
48 LOZERE	59,83	47,78
55 MEUSE	66,91	64,98
70 HAUTE-SAONE	44,63	42,81
82 TARN-ET-GARONNE	51,64	48,46
90 TERR. DE BELFORT	81,25	80,27
973 GUYANE	106,67	102,44
Valeur moyenne de la catégorie	70,77	63,25
Moyenne des valeurs départementales	72,38	64,04
Valeur du(des) département(s) médian(s)	71,94	64,98

2ème CATEGORIE

	INSEE	DGF
1 AIN	68,06	63,52
2 AISNE	61,26	59,87
14 CALVADOS	57,68	51,54
29 FINISTERE	59,38	55,28
30 GARD	129,36	118,59
31 HAUTE-GARONNE	52,79	49,36
35 ILLE-ET-VILAINE	64,94	60,60
42 LOIRE	68,96	66,33
45 LOIRET	73,88	71,18
49 MAINE-ET-LOIRE	57,71	56,33
54 MEURTHE-ET-MOSELLE	54,66	53,96
56 MORBIHAN	59,74	52,88
60 OISE	68,09	66,80
63 PUY-DE-DOME	82,30	76,82
64 PYRENEES-ATLANTIQUES	72,79	67,51
68 HAUT-RHIN	56,72	55,57
73 SAVOIE	103,79	80,46
74 HAUTE-SAVOIE	88,22	74,64
84 VAUCLUSE	94,76	90,81
974 REUNION	82,35	80,53
Valeur moyenne de la catégorie	70,78	66,21
Moyenne des valeurs départementales	72,87	67,63
Valeur du(des) département(s) médian(s)	68,07	64,93

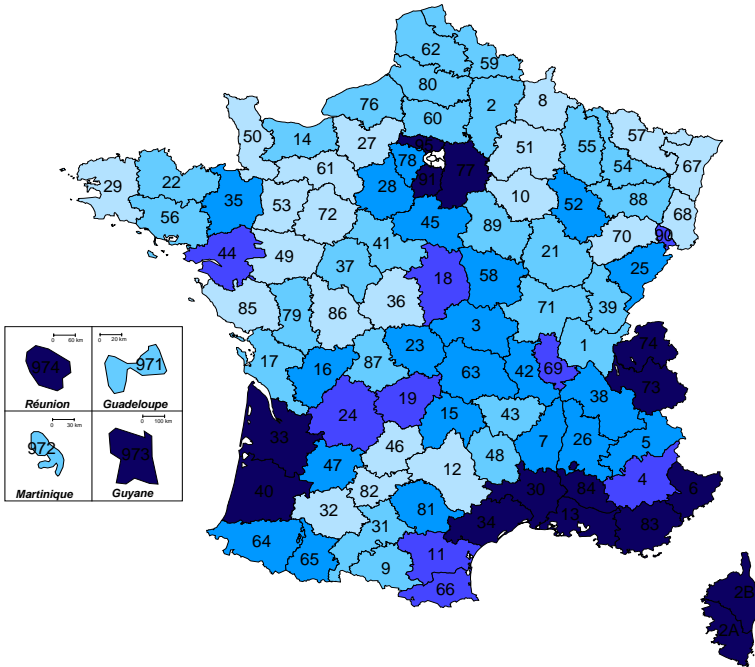
4ème CATEGORIE

	INSEE	DGF
7 ARDECHE	90,84	80,30
8 ARDENNES	59,18	57,94
10 AUBE	38,78	37,53
12 AVEYRON	60,59	54,64
16 CHARENTE	67,66	65,27
19 CORREZE	75,28	68,55
2A CORSE DU SUD	166,44	129,97
2B HAUTE-CORSE	171,48	138,19
36 INDRE	49,17	46,14
39 JURA	63,23	59,44
43 HAUTE-LOIRE	70,80	62,54
47 LOT-ET-GARONNE	65,50	63,10
52 HAUTE-MARNE	59,71	57,43
53 MAYENNE	47,75	45,79
58 NIEVRE	74,69	68,09
61 ORNE	50,78	47,82
65 HAUTES-PYRENEES	75,59	66,75
86 VIENNE	45,99	44,01
87 HAUTE-VIENNE	59,67	56,60
89 YONNE	59,55	55,15
972 MARTINIQUE	52,79	50,76
Valeur moyenne de la catégorie	65,54	60,96
Moyenne des valeurs départementales	71,69	64,57
Valeur du(des) département(s) médian(s)	60,59	57,94

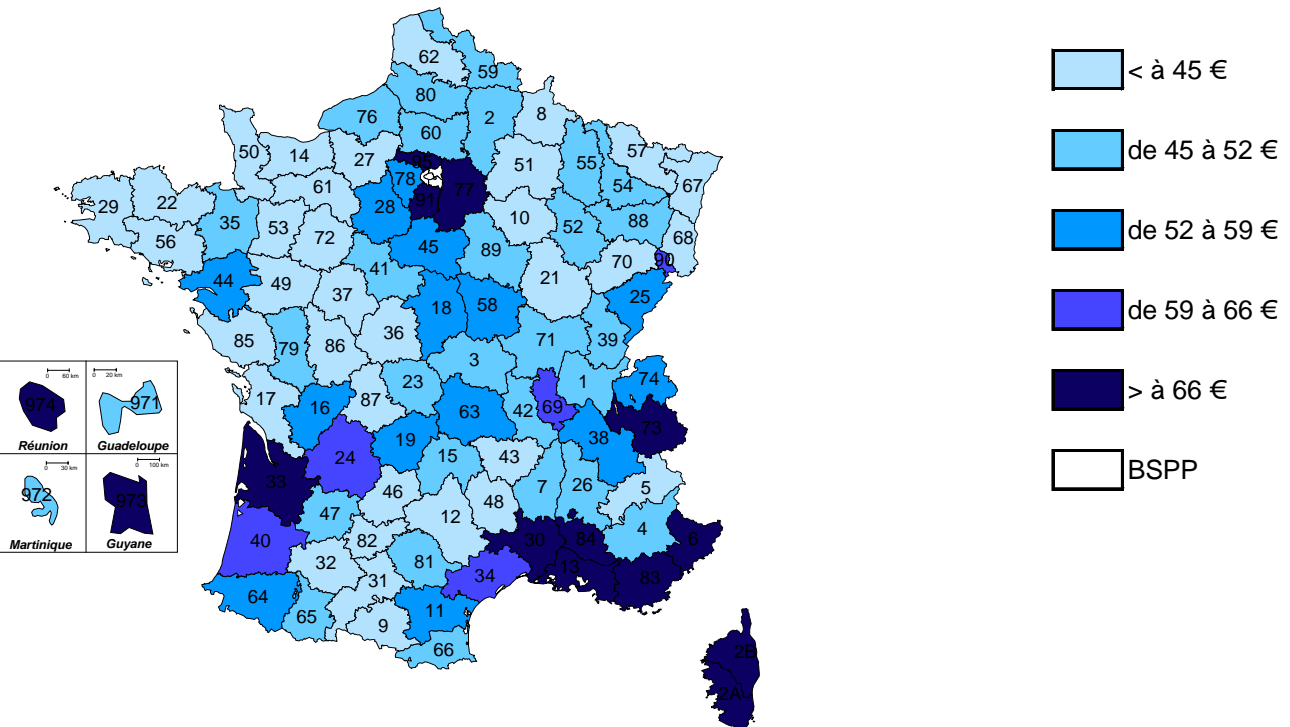
Dépenses réelles de fonctionnement par habitant

France entière	INSEE	DGF
Valeur moyenne	58,00	54,45
Moyenne des valeurs départementales	57,28	52,64
Valeur du(des) département(s) médian(s)	51,35	48,16

Dépenses réelles de fonctionnement / pop INSEE

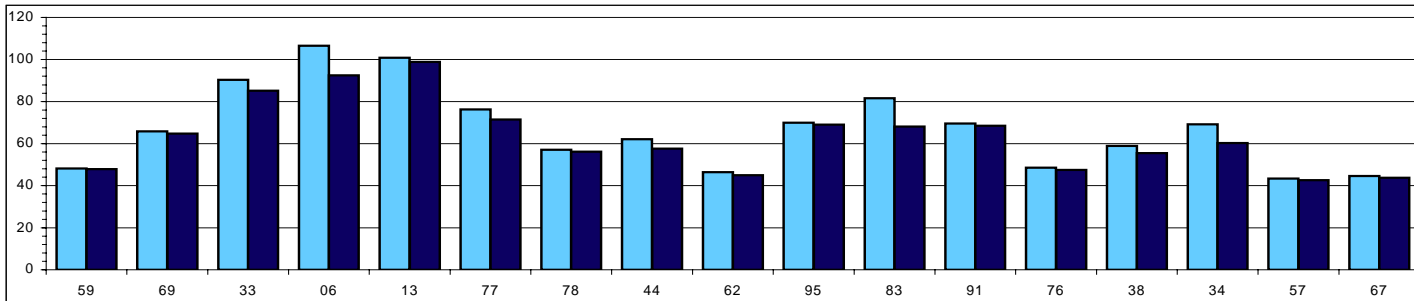


Dépenses réelles de fonctionnement / pop DGF

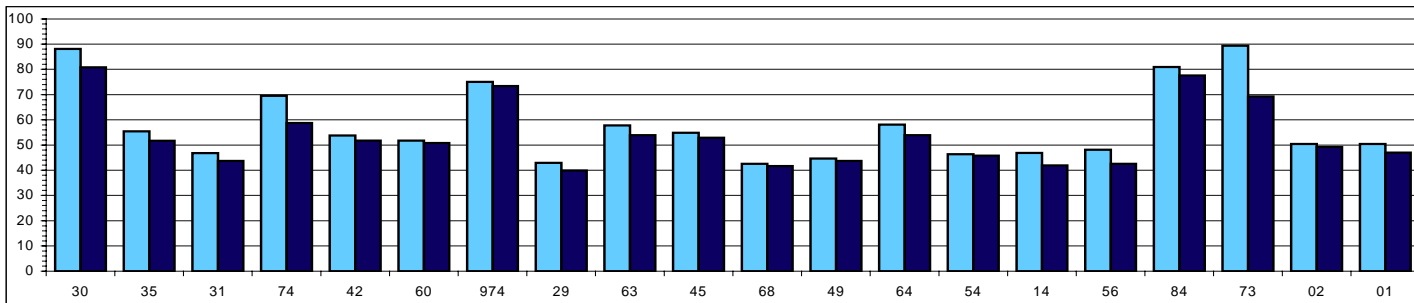


Dépenses réelles de fonctionnement par habitant

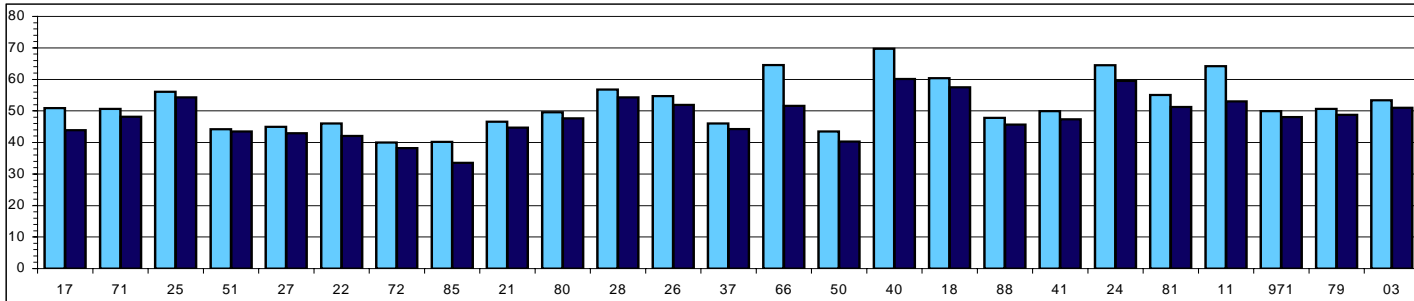
SDIS de 1ère catégorie



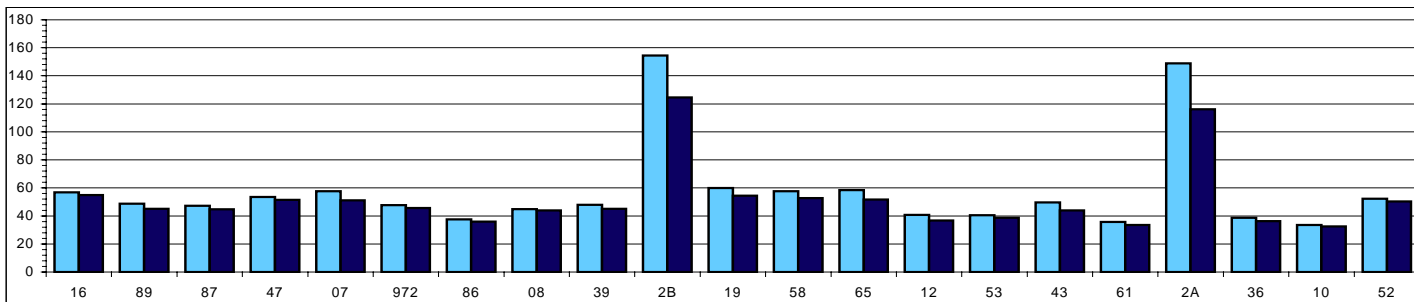
SDIS de 2ème catégorie



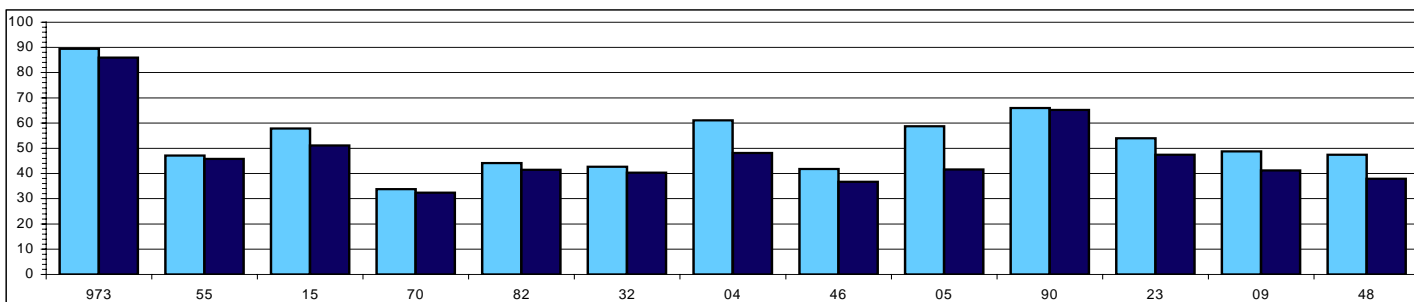
SDIS de 3ème catégorie



SDIS de 4ème catégorie



SDIS de 5ème catégorie



Population INSEE

Population DGF

Dépenses réelles de fonctionnement par habitant

1ère CATEGORIE

	INSEE	DGF
6 ALPES-MARITIMES	106,55	92,46
13 B. DU RHONE	100,83	98,78
33 GIRONDE	90,36	85,14
34 HERAULT	69,21	60,26
38 ISERE	58,97	55,41
44 LOIRE-ATLANTIQUE	62,19	57,63
57 MOSELLE	43,40	42,51
59 NORD	48,20	47,90
62 PAS-DE-CALAIS	46,48	44,95
67 BAS-RHIN	44,63	43,82
69 RHONE	65,90	64,84
76 SEINE-MARITIME	48,54	47,54
77 SEINE-ET-MARNE	76,18	71,46
78 YVELINES	57,07	56,17
83 VAR	81,60	68,06
91 ESSONNE	69,62	68,57
95 VAL-D'OISE	69,97	69,10
Valeur moyenne de la catégorie	65,11	62,11
Moyenne des valeurs départementales	67,04	63,21
Valeur du(des) département(s) médian(s)	65,90	60,26

3ème CATEGORIE

	INSEE	DGF
3 ALLIER	53,38	50,98
11 AUDE	64,22	53,06
17 CHARENTE-MARITIME	50,92	43,89
18 CHER	60,39	57,48
21 COTE-D'OR	46,54	44,72
22 COTES-D'ARMOR	46,01	42,08
24 DORDOGNE	64,51	59,48
25 DOUBS	56,06	54,28
26 DROME	54,71	51,85
27 EURE	44,97	42,89
28 EURE-ET-LOIR	56,73	54,24
37 INDRE-ET-LOIRE	46,05	44,25
40 LANDES	69,67	60,14
41 LOIR-ET-CHER	49,95	47,34
50 MANCHE	43,43	40,22
51 MARNE	44,18	43,42
66 PYRENEES-ORIENTALES	64,53	51,61
71 SAONE-ET-LOIRE	50,67	48,20
72 SARTHE	39,99	38,25
79 DEUX-SEVRES	50,60	48,78
80 SOMME	49,61	47,63
81 TARN	55,04	51,24
85 VENDEE	40,17	33,56
88 VOSGES	47,85	45,71
971 GUADELOUPE	49,95	48,05
Valeur moyenne de la catégorie	50,92	47,24
Moyenne des valeurs départementales	52,00	48,13
Valeur du(des) département(s) médian(s)	50,60	48,05

5ème CATEGORIE

	INSEE	DGF
4 ALPES-HTE-PROVENCE	61,09	48,12
5 HAUTES-ALPES	58,75	41,57
9 ARIEGE	48,75	41,21
15 CANTAL	57,91	51,15
23 CREUSE	54,02	47,45
32 GERS	42,70	40,39
46 LOT	41,78	36,64
48 LOZERE	47,46	37,90
55 MEUSE	47,14	45,77
70 HAUTE-SAONE	33,80	32,42
82 TARN-ET-GARONNE	44,17	41,46
90 TERR. DE BELFORT	65,98	65,18
973 GUYANE	89,41	85,86
Valeur moyenne de la catégorie	52,14	46,60
Moyenne des valeurs départementales	53,31	47,32
Valeur du(des) département(s) médian(s)	48,75	41,57

2ème CATEGORIE

	INSEE	DGF
1 AIN	50,41	47,05
2 AISNE	50,42	49,28
14 CALVADOS	46,93	41,93
29 FINISTERE	42,89	39,92
30 GARD	88,16	80,81
31 HAUTE-GARONNE	46,75	43,71
35 ILLE-ET-VILAINE	55,42	51,72
42 LOIRE	53,77	51,72
45 LOIRET	54,89	52,89
49 MAINE-ET-LOIRE	44,70	43,63
54 MEURTHE-ET-MOSELLE	46,37	45,77
56 MORBIHAN	48,15	42,63
60 OISE	51,78	50,80
63 PUY-DE-DOME	57,71	53,87
64 PYRENEES-ATLANTIQUES	58,08	53,87
68 HAUT-RHIN	42,56	41,69
73 SAVOIE	89,38	69,29
74 HAUTE-SAVOIE	69,51	58,81
84 VAUCLUSE	80,93	77,55
974 REUNION	75,03	73,37
Valeur moyenne de la catégorie	56,06	52,45
Moyenne des valeurs départementales	57,69	53,51
Valeur du(des) département(s) médian(s)	52,78	51,26

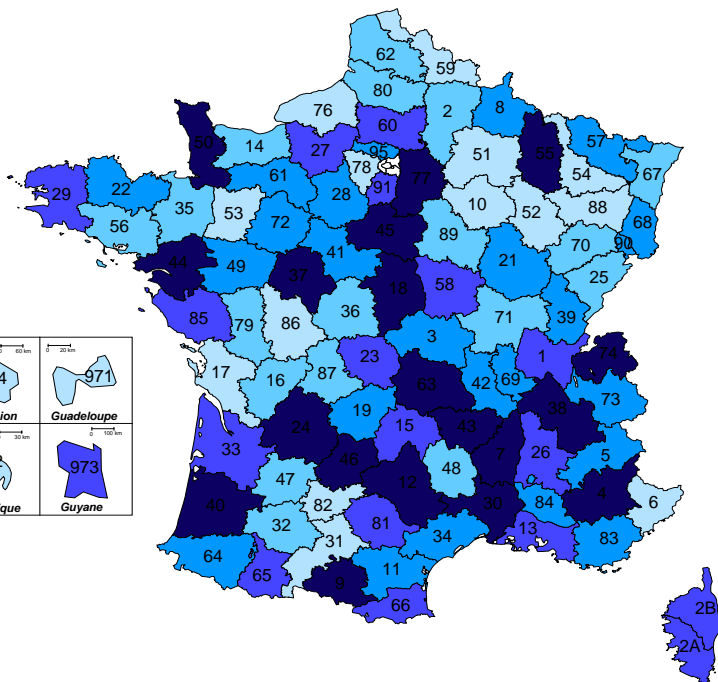
4ème CATEGORIE

	INSEE	DGF
7 ARDECHE	57,74	51,05
8 ARDENNES	44,88	43,94
10 AUBE	33,59	32,51
12 AVEYRON	40,64	36,65
16 CHARENTE	56,82	54,81
19 CORREZE	59,91	54,55
2A CORSE DU SUD	148,81	116,20
2B HAUTE-CORSE	154,46	124,48
36 INDRE	38,71	36,32
39 JURA	47,96	45,09
43 HAUTE-LOIRE	49,73	43,93
47 LOT-ET-GARONNE	53,54	51,58
52 HAUTE-MARNE	52,37	50,37
53 MAYENNE	40,45	38,79
58 NIEVRE	57,69	52,59
61 ORNE	35,64	33,56
65 HAUTES-PYRENEES	58,43	51,61
86 VIENNE	37,47	35,85
87 HAUTE-VIENNE	47,20	44,77
89 YONNE	48,75	45,15
972 MARTINIQUE	47,61	45,78
Valeur moyenne de la catégorie	52,18	48,54
Moyenne des valeurs départementales	57,73	51,88
Valeur du(des) département(s) médian(s)	48,75	45,15

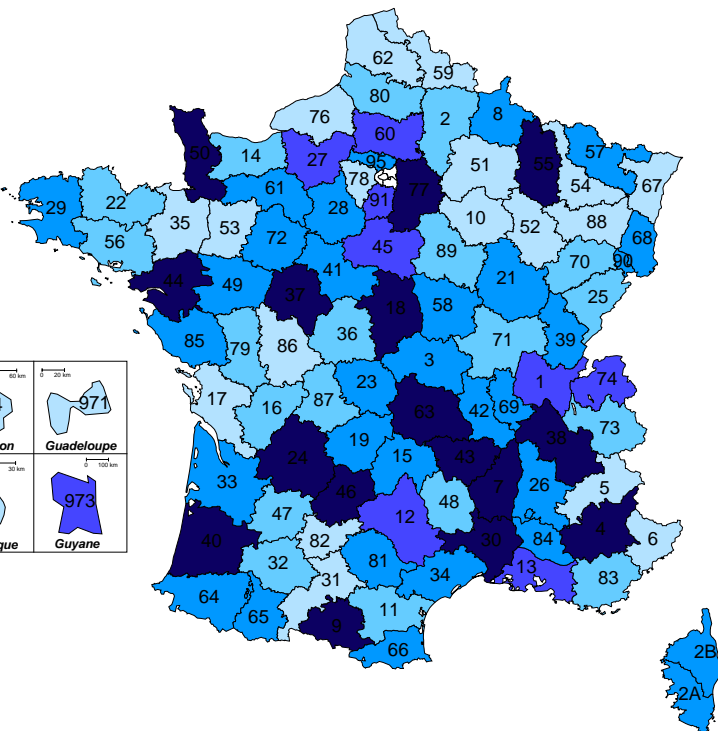
Dépenses réelles d'investissement par habitant

France entière	INSEE	DGF
Valeur moyenne	14,41	13,53
Moyenne des valeurs départementales	15,43	14,16
Valeur du(des) département(s) médian(s)	14,44	13,68

Dépenses réelles d'investissement / pop INSEE

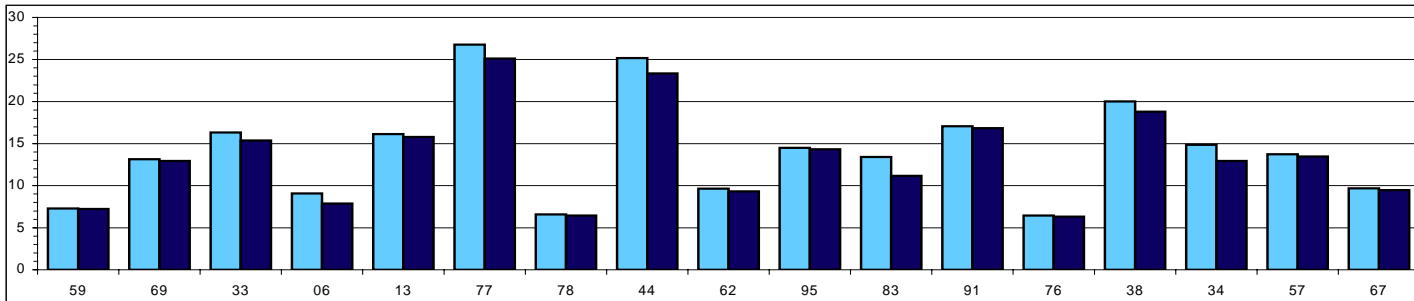


Dépenses réelles d'investissement / pop DGF

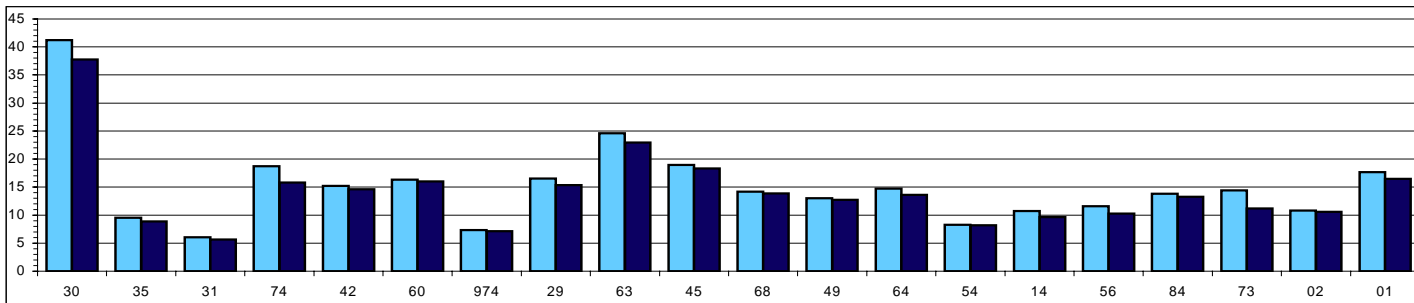


Dépenses réelles d'investissement par habitant

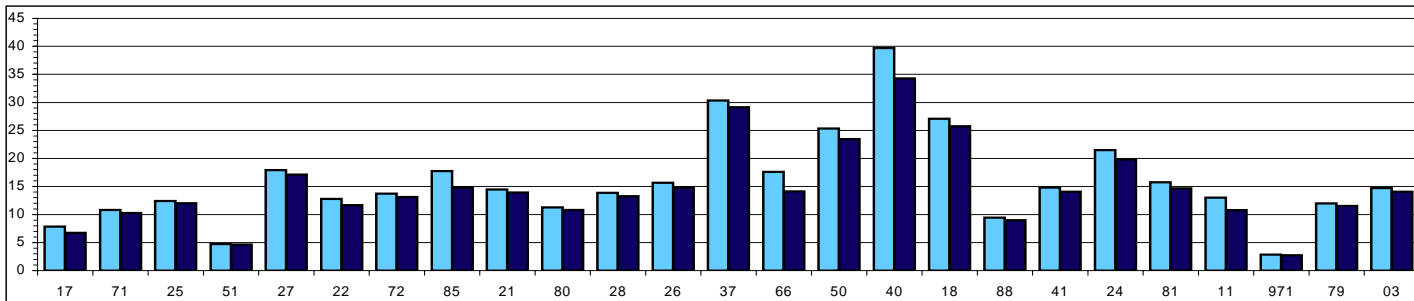
SDIS de 1ère catégorie



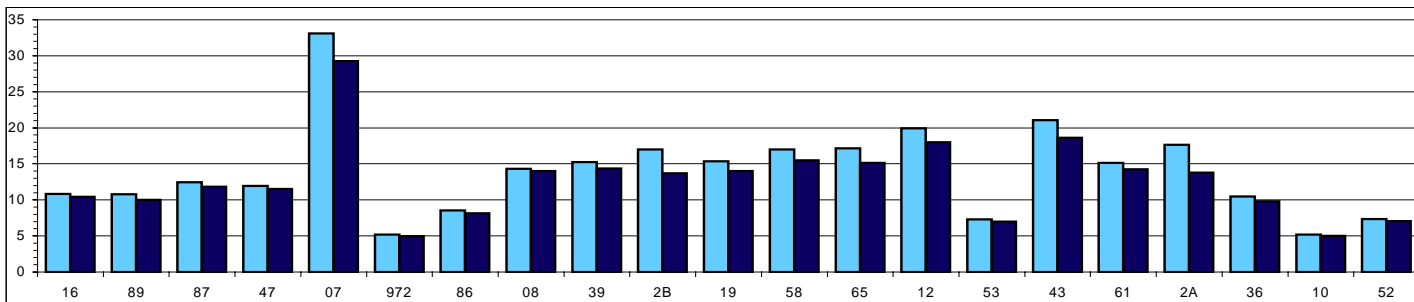
SDIS de 2ème catégorie



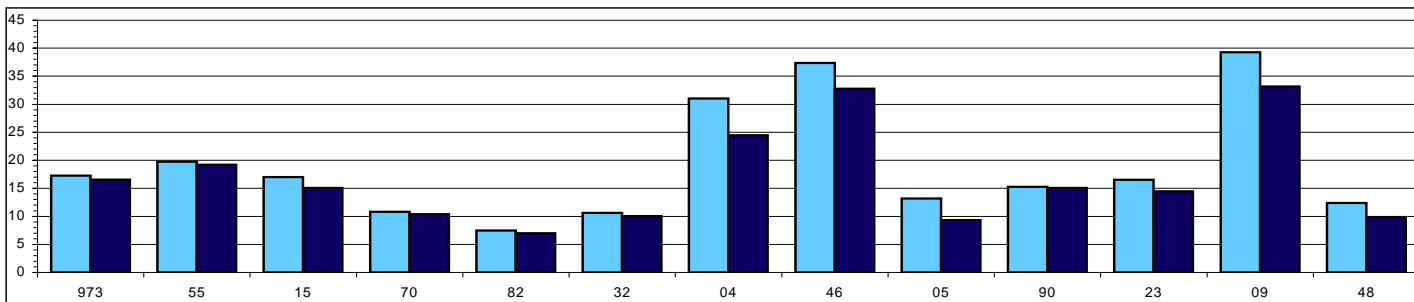
SDIS de 3ème catégorie



SDIS de 4ème catégorie



SDIS de 5ème catégorie



Population INSEE

Population DGF

Dépenses réelles d'investissement par habitant

1ère CATEGORIE

	INSEE	DGF
6 ALPES-MARITIMES	9,07	7,87
13 B. DU RHONE	16,13	15,80
33 GIRONDE	16,32	15,38
34 HERAULT	14,86	12,94
38 ISERE	20,01	18,80
44 LOIRE-ATLANTIQUE	25,19	23,34
57 MOSELLE	13,74	13,46
59 NORD	7,27	7,22
62 PAS-DE-CALAIS	9,64	9,32
67 BAS-RHIN	9,66	9,49
69 RHONE	13,14	12,93
76 SEINE-MARITIME	6,46	6,32
77 SEINE-ET-MARNE	26,78	25,12
78 YVELINES	6,57	6,47
83 VAR	13,40	11,18
91 ESSONNE	17,07	16,82
95 VAL-D'OISE	14,52	14,34
Valeur moyenne de la catégorie	13,53	12,90
Moyenne des valeurs départementales	14,11	13,34
Valeur du(des) département(s) médian(s)	13,74	12,94

3ème CATEGORIE

	INSEE	DGF
3 ALLIER	14,71	14,05
11 AUDE	13,01	10,75
17 CHARENTE-MARITIME	7,82	6,75
18 CHER	27,07	25,77
21 COTE-D'OR	14,47	13,91
22 COTES-D'ARMOR	12,76	11,67
24 DORDOGNE	21,50	19,83
25 DOUBS	12,40	12,01
26 DROME	15,64	14,82
27 EURE	17,92	17,09
28 EURE-ET-LOIR	13,89	13,28
37 INDRE-ET-LOIRE	30,32	29,14
40 LANDES	39,70	34,27
41 LOIR-ET-CHER	14,82	14,05
50 MANCHE	25,33	23,45
51 MARNE	4,73	4,64
66 PYRENEES-ORIENTALES	17,62	14,09
71 SAONE-ET-LOIRE	10,83	10,30
72 SARTHE	13,74	13,14
79 DEUX-SEVRES	11,96	11,53
80 SOMME	11,25	10,80
81 TARN	15,77	14,68
85 VENDEE	17,76	14,84
88 VOSGES	9,42	9,00
971 GUADELOUPE	2,86	2,76
Valeur moyenne de la catégorie	15,48	14,36
Moyenne des valeurs départementales	15,89	14,67
Valeur du(des) département(s) médian(s)	14,47	13,91

5ème CATEGORIE

	INSEE	DGF
4 ALPES-HTE-PROVENCE	31,04	24,45
5 HAUTES-ALPES	13,18	9,33
9 ARIEGE	39,24	33,17
15 CANTAL	17,03	15,05
23 CREUSE	16,49	14,49
32 GERS	10,63	10,05
46 LOT	37,36	32,76
48 LOZERE	12,36	9,88
55 MEUSE	19,78	19,20
70 HAUTE-SAONE	10,83	10,39
82 TARN-ET-GARONNE	7,46	7,00
90 TERR. DE BELFORT	15,27	15,09
973 GUYANE	17,26	16,57
Valeur moyenne de la catégorie	18,63	16,65
Moyenne des valeurs départementales	19,07	16,72
Valeur du(des) département(s) médian(s)	16,49	15,05

2ème CATEGORIE

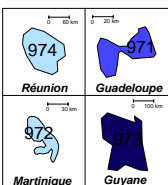
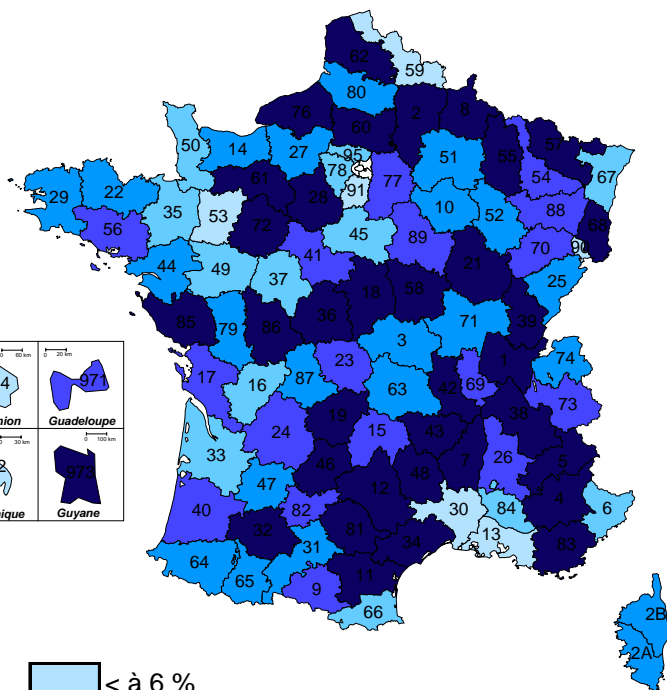
	INSEE	DGF
1 AIN	17,64	16,47
2 AISNE	10,84	10,60
14 CALVADOS	10,75	9,61
29 FINISTERE	16,49	15,35
30 GARD	41,20	37,77
31 HAUTE-GARONNE	6,05	5,65
35 ILLE-ET-VILAINE	9,52	8,88
42 LOIRE	15,19	14,61
45 LOIRET	18,98	18,29
49 MAINE-ET-LOIRE	13,01	12,70
54 MEURTHE-ET-MOSELLE	8,29	8,19
56 MORBIHAN	11,58	10,26
60 OISE	16,31	16,00
63 PUY-DE-DOME	24,59	22,95
64 PYRENEES-ATLANTIQUES	14,71	13,64
68 HAUT-RHIN	14,16	13,87
73 SAVOIE	14,42	11,18
74 HAUTE-SAVOIE	18,71	15,83
84 VAUCLUSE	13,83	13,26
974 REUNION	7,32	7,16
Valeur moyenne de la catégorie	14,71	13,76
Moyenne des valeurs départementales	15,18	14,11
Valeur du(des) département(s) médian(s)	14,29	13,45

4ème CATEGORIE

	INSEE	DGF
7 ARDECHE	33,10	29,26
8 ARDENNES	14,30	14,00
10 AUBE	5,19	5,02
12 AVEYRON	19,95	17,99
16 CHARENTE	10,84	10,45
19 CORREZE	15,37	13,99
2A CORSE DU SUD	17,64	13,77
2B HAUTE-CORSE	17,01	13,71
36 INDRE	10,46	9,82
39 JURA	15,26	14,35
43 HAUTE-LOIRE	21,07	18,61
47 LOT-ET-GARONNE	11,96	11,52
52 HAUTE-MARNE	7,34	7,06
53 MAYENNE	7,30	7,00
58 NIEVRE	17,00	15,50
61 ORNE	15,14	14,25
65 HAUTES-PYRENEES	17,15	15,15
86 VIENNE	8,52	8,15
87 HAUTE-VIENNE	12,47	11,83
89 YONNE	10,80	10,00
972 MARTINIQUE	5,18	4,98
Valeur moyenne de la catégorie	13,35	12,42
Moyenne des valeurs départementales	13,95	12,69
Valeur du(des) département(s) médian(s)	14,30	13,71

Financement des infrastructures et du matériel en % des dépenses ordinaires de fonctionnement

France entière	2004	2005
Valeur moyenne	9,26	12,83
Moyenne des valeurs départementales	10,22	14,87
Valeur du(des) département(s) médian(s)	9,67	13,26



	2004	2005
6 ALPES-MARITIMES	5,15	6,65
13 B. DU RHONE	0,00	1,50
33 GIRONDE	8,75	6,75
34 HERAULT	35,09	26,52
38 ISERE	7,73	23,90
44 LOIRE-ATLANTIQUE	10,12	11,25
57 MOSELLE	7,50	36,32
59 NORD	4,21	5,86
62 PAS-DE-CALAIS	10,15	19,44
67 BAS-RHIN	6,35	8,16
69 RHONE	7,55	12,98
76 SEINE-MARITIME	0,00	16,13
77 SEINE-ET-MARNE	11,56	14,03
78 YVELINES	7,18	7,08
83 VAR	0,14	18,55
91 ESSONNE	2,66	4,03
95 VAL-D'OISE	8,08	7,58
Valeur moyenne de la catégorie	8,15	11,73
Moyenne des valeurs départementales	7,78	13,34
Valeur du(des) département(s) médian(s)	7,50	11,25

2ème CATEGORIE

	2004	2005
1 AIN	10,71	18,67
2 AISNE	12,80	25,88
14 CALVADOS	17,82	10,49
29 FINISTERE	8,21	9,36
30 GARD	0,72	5,90
31 HAUTE-GARONNE	5,11	9,22
35 ILLE-ET-VILAINE	6,14	6,98
42 LOIRE	9,17	19,02
45 LOIRET	10,89	7,31
49 MAINE-ET-LOIRE	7,74	8,81
54 MEURTHE-ET-MOSELLE	12,99	12,32
56 MORBIHAN	9,93	14,22
60 OISE	19,45	24,52
63 PUY-DE-DOME	8,31	9,88
64 PYRENEES-ATLANTIQUES	6,55	11,49
68 HAUT-RHIN	9,16	30,02
73 SAVOIE	12,21	13,20
74 HAUTE-SAVOIE	9,33	10,05
84 VAUCLUSE	0,35	6,36
974 REUNION	1,44	2,15
Valeur moyenne de la catégorie	8,24	11,92
Moyenne des valeurs départementales	8,95	12,79
Valeur du(des) département(s) médian(s)	9,17	10,27

3ème CATEGORIE

	2004	2005
3 ALLIER	6,91	9,72
11 AUDE	13,01	17,11
17 CHARENTE-MARITIME	14,29	13,76
18 CHER	15,92	17,34
21 COTE-D'OR	12,72	39,87
22 COTES-D'ARMOR	9,23	11,36
24 DORDOGNE	5,92	12,49
25 DOUBS	8,67	9,91
26 DROME	13,95	14,98
27 EURE	10,35	10,24
28 EURE-ET-LOIR	17,21	21,81
37 INDRE-ET-LOIRE	7,77	8,85
40 LANDES	7,47	15,54
41 LOIR-ET-CHER	11,08	13,69
50 MANCHE	9,41	7,95
51 MARNE	6,96	11,49
66 PYRENEES-ORIENTALES	9,00	8,94
71 SAONE-ET-LOIRE	11,48	9,61
72 SARTHE	23,11	22,89
79 DEUX-SEVRES	13,30	11,04
80 SOMME	12,55	11,97
81 TARN	16,31	16,78
85 VENDEE	12,08	18,92
88 VOSGES	0,00	12,06
971 GUADELOUPE	5,90	13,53
Valeur moyenne de la catégorie	11,35	14,37
Moyenne des valeurs départementales	10,98	14,47
Valeur du(des) département(s) médian(s)	11,08	12,49

4ème CATEGORIE

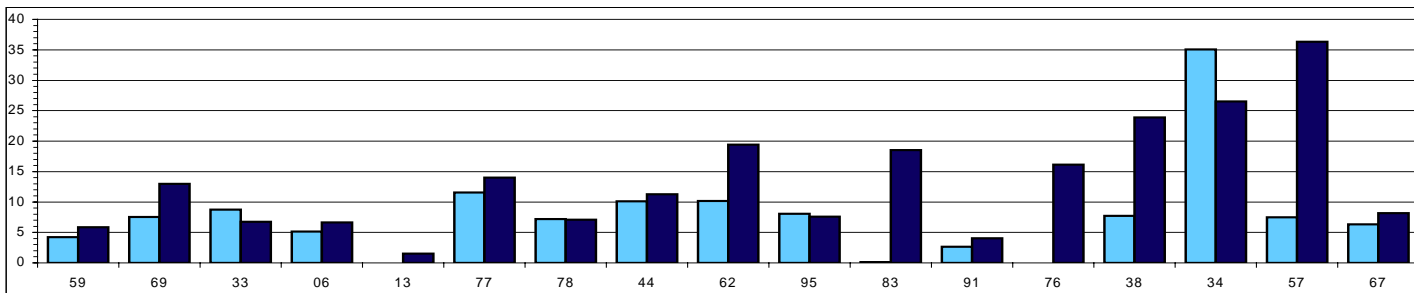
	2004	2005
7 ARDECHE	6,26	16,07
8 ARDENNES	16,31	17,15
10 AUBE	10,75	11,16
12 AVEYRON	0,82	22,97
16 CHARENTE	9,96	8,99
19 CORREZE	16,98	16,96
2A CORSE DU SUD	0,00	9,03
2B HAUTE-CORSE	3,00	10,65
36 INDRE	9,15	46,86
39 JURA	17,76	21,36
43 HAUTE-LOIRE	19,56	20,90
47 LOT-ET-GARONNE	13,37	11,36
52 HAUTE-MARNE	11,88	11,36
53 MAYENNE	0,00	3,62
58 NIEVRE	14,98	19,58
61 ORNE	27,84	16,08
65 HAUTES-PYRENEES	12,99	11,65
86 VIENNE	12,86	19,70
87 HAUTE-VIENNE	8,04	10,02
89 YONNE	10,52	13,36
972 MARTINIQUE	14,60	4,20
Valeur moyenne de la catégorie	11,97	14,30
Moyenne des valeurs départementales	11,32	15,38
Valeur du(des) département(s) médian(s)	11,88	13,36

5ème CATEGORIE

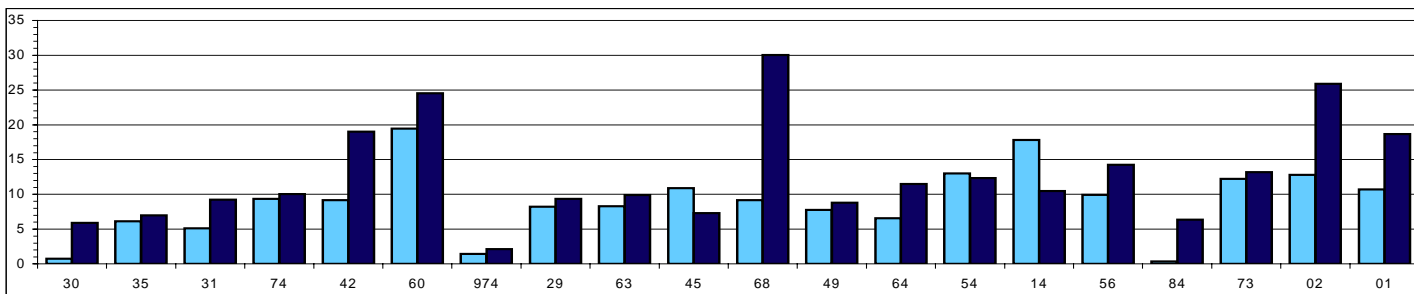
	2004	2005
4 ALPES-HTE-PROVENCE	16,50	22,02
5 HAUTES-ALPES	0,00	18,96
9 ARIEGE	12,90	14,64
15 CANTAL	12,21	14,41
23 CREUSE	15,34	14,02
32 GERS	13,79	26,44
46 LOT	22,37	20,88
48 LOZERE	19,24	19,17
55 MEUSE	9,24	32,64
70 HAUTE-SAONE	13,49	14,47
82 TARN-ET-GARONNE	9,25	13,33
90 TERR. DE BELFORT	8,97	5,82
973 GUYANE	4,15	43,03
Valeur moyenne de la catégorie	12,07	21,36
Moyenne des valeurs départementales	12,11	19,99
Valeur du(des) département(s) médian(s)	12,90	18,96

Financement des infrastructures et du matériel en % des dépenses ordinaires de fonctionnement

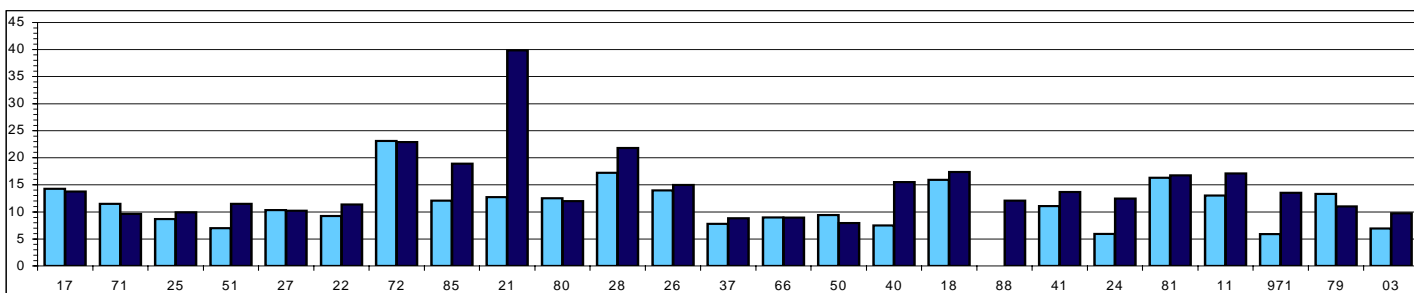
SDIS de 1ère catégorie



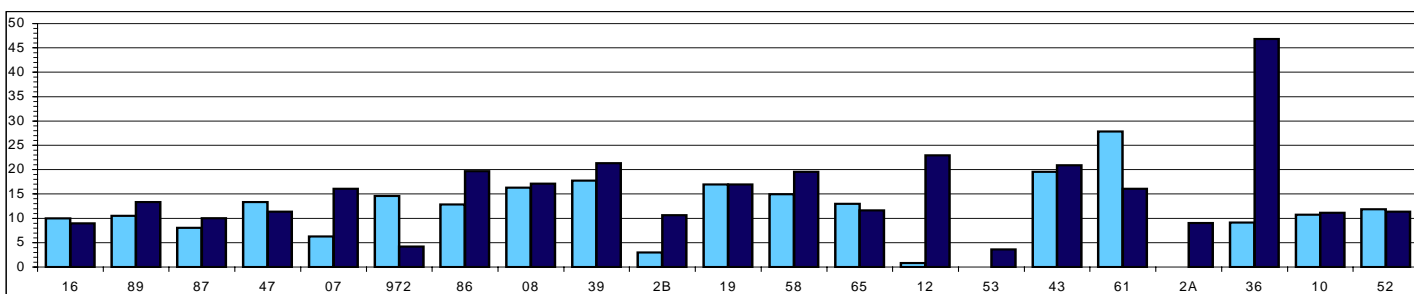
SDIS de 2ème catégorie



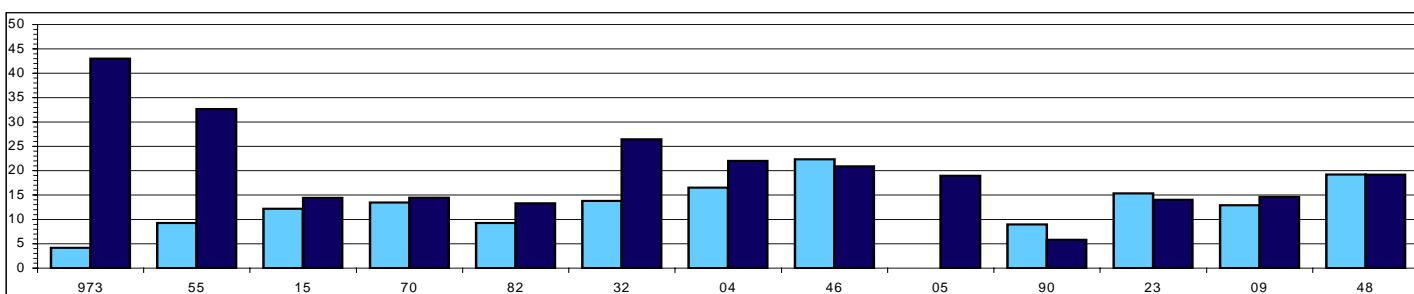
SDIS de 3ème catégorie



SDIS de 4ème catégorie



SDIS de 5ème catégorie



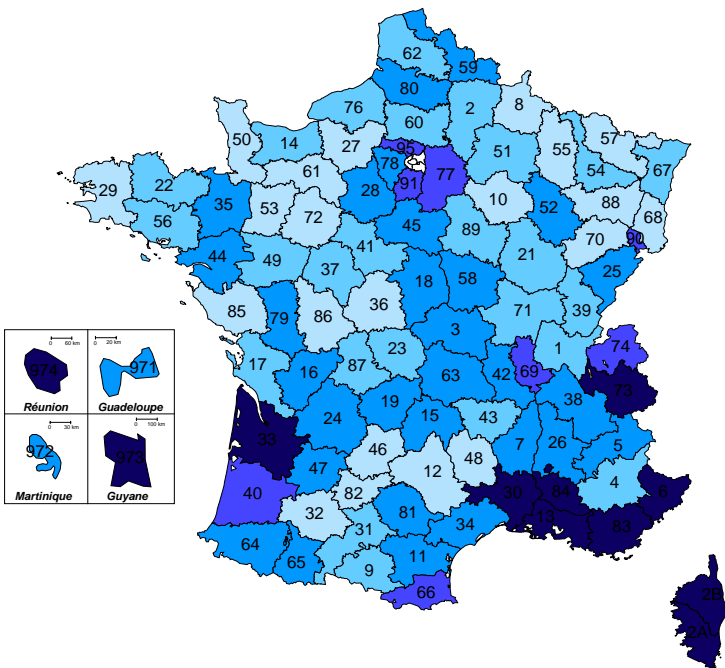
Année 2004

Année 2005

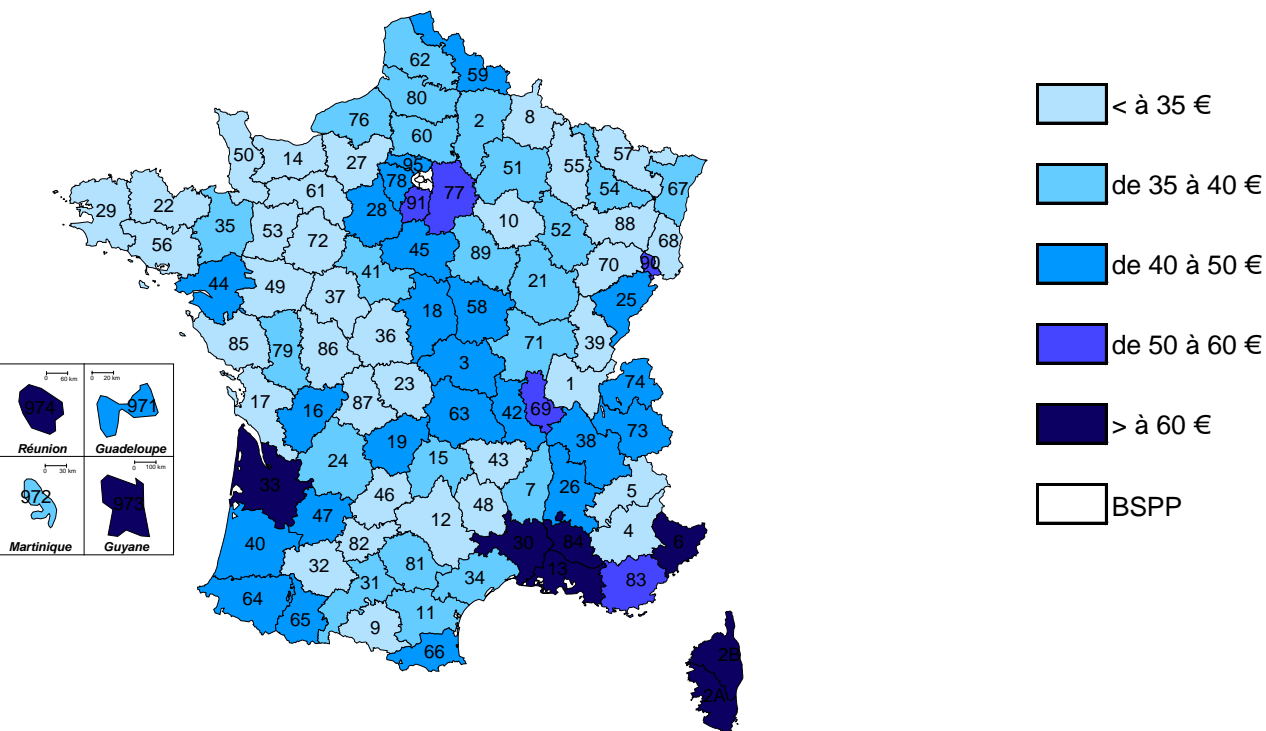
Frais de personnel par habitant

France entière	INSEE	DGF
Valeur moyenne	45,44	42,65
Moyenne des valeurs départementales	44,35	40,83
Valeur du(des) département(s) médian(s)	40,77	38,43

Frais de personnel / pop INSEE

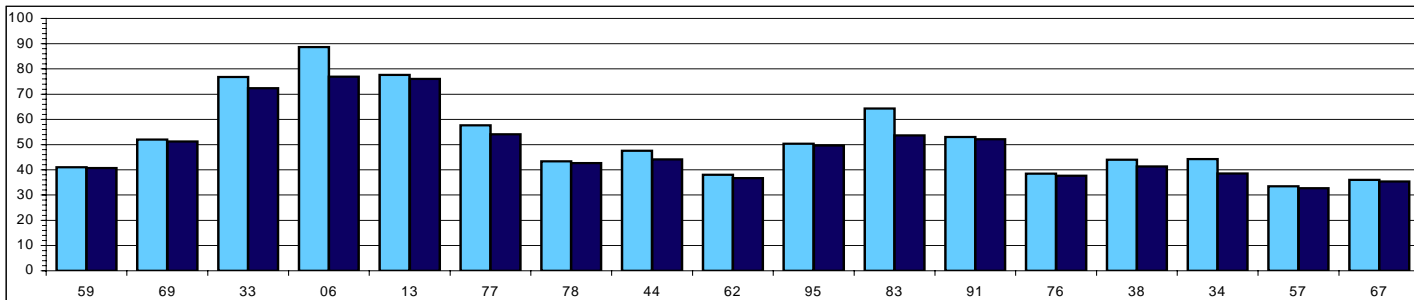


Frais de personnel / pop DGF

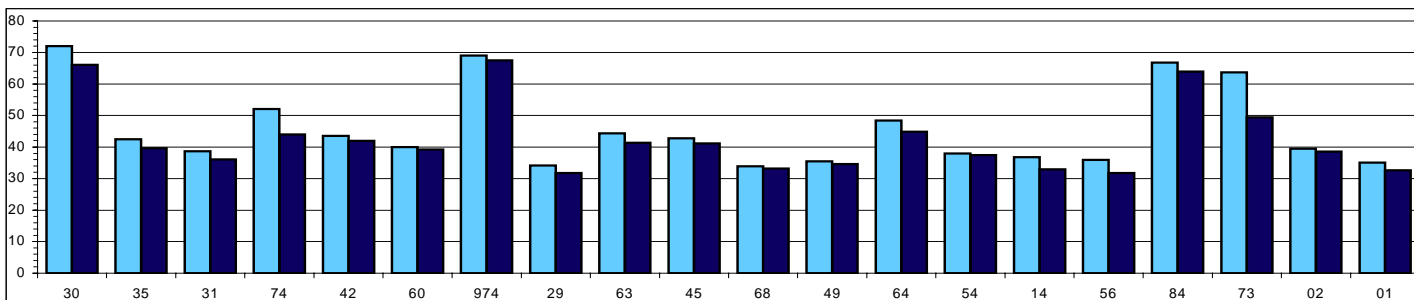


Frais de personnel par habitant

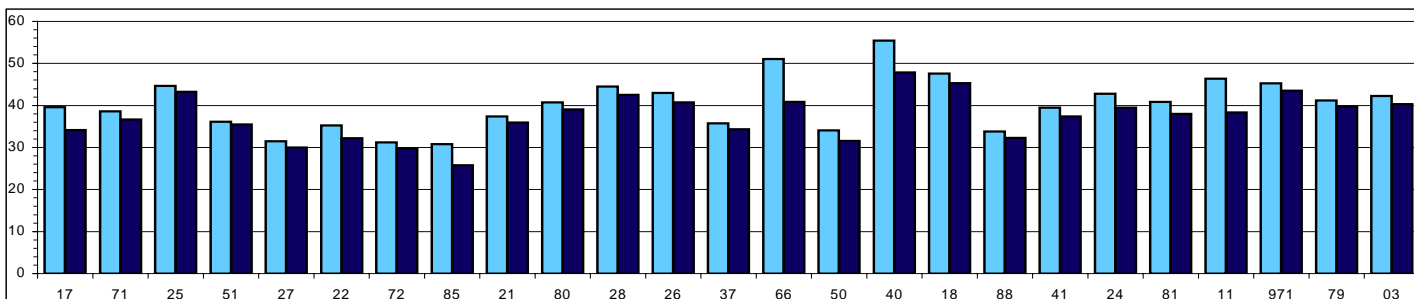
SDIS de 1ère catégorie



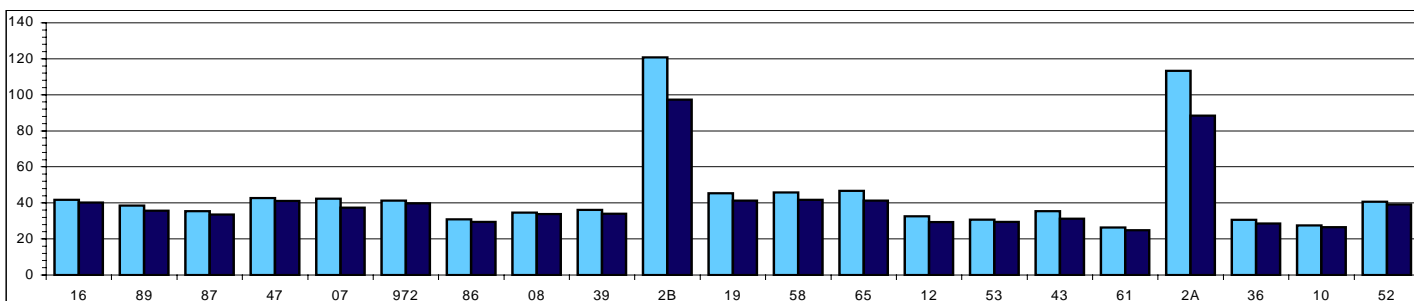
SDIS de 2ème catégorie



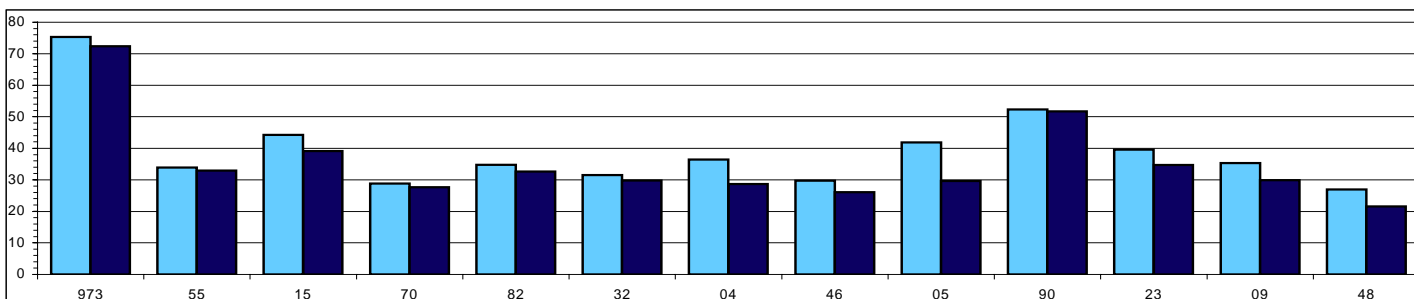
SDIS de 3ème catégorie



SDIS de 4ème catégorie



SDIS de 5ème catégorie



Population INSEE

Population DGF

Frais de personnel par habitant

1ère CATEGORIE

	INSEE	DGF
6 ALPES-MARITIMES	88,65	76,92
13 B. DU RHONE	77,65	76,08
33 GIRONDE	76,81	72,38
34 HERAULT	44,27	38,54
38 ISERE	43,98	41,33
44 LOIRE-ATLANTIQUE	47,57	44,09
57 MOSELLE	33,44	32,75
59 NORD	41,00	40,74
62 PAS-DE-CALAIS	37,98	36,72
67 BAS-RHIN	36,00	35,34
69 RHONE	52,05	51,21
76 SEINE-MARITIME	38,47	37,68
77 SEINE-ET-MARNE	57,63	54,06
78 YVELINES	43,31	42,63
83 VAR	64,30	53,63
91 ESSONNE	52,94	52,14
95 VAL-D'OISE	50,33	49,70
Valeur moyenne de la catégorie	51,03	48,68
Moyenne des valeurs départementales	52,14	49,17
Valeur du(des) département(s) médian(s)	47,57	44,09

3ème CATEGORIE

	INSEE	DGF
3 ALLIER	42,22	40,33
11 AUDE	46,38	38,32
17 CHARENTE-MARITIME	39,58	34,12
18 CHER	47,59	45,29
21 COTE-D'OR	37,38	35,92
22 COTES-D'ARMOR	35,24	32,23
24 DORDOGNE	42,80	39,47
25 DOUBS	44,66	43,24
26 DROME	42,98	40,73
27 EURE	31,45	30,00
28 EURE-ET-LOIR	44,48	42,52
37 INDRE-ET-LOIRE	35,69	34,30
40 LANDES	55,44	47,85
41 LOIR-ET-CHER	39,41	37,36
50 MANCHE	34,07	31,55
51 MARNE	36,11	35,48
66 PYRENEES-ORIENTALES	51,03	40,82
71 SAONE-ET-LOIRE	38,56	36,68
72 SARTHE	31,17	29,82
79 DEUX-SEVRES	41,16	39,68
80 SOMME	40,70	39,07
81 TARN	40,83	38,01
85 VENDEE	30,78	25,72
88 VOSGES	33,78	32,28
971 GUADELOUPE	45,25	43,53
Valeur moyenne de la catégorie	39,56	36,70
Moyenne des valeurs départementales	40,35	37,37
Valeur du(des) département(s) médian(s)	40,70	38,01

5ème CATEGORIE

	INSEE	DGF
4 ALPES-HTE-PROVENCE	36,41	28,68
5 HAUTES-ALPES	41,83	29,59
9 ARIEGE	35,33	29,87
15 CANTAL	44,28	39,12
23 CREUSE	39,53	34,72
32 GERS	31,48	29,77
46 LOT	29,75	26,09
48 LOZERE	26,96	21,53
55 MEUSE	33,89	32,90
70 HAUTE-SAONE	28,87	27,69
82 TARN-ET-GARONNE	34,80	32,66
90 TERR. DE BELFORT	52,30	51,67
973 GUYANE	75,34	72,35
Valeur moyenne de la catégorie	39,02	34,87
Moyenne des valeurs départementales	39,29	35,13
Valeur du(des) département(s) médian(s)	35,33	29,87

2ème CATEGORIE

	INSEE	DGF
1 AIN	35,01	32,68
2 AISNE	39,48	38,58
14 CALVADOS	36,84	32,92
29 FINISTERE	34,14	31,78
30 GARD	72,05	66,05
31 HAUTE-GARONNE	38,64	36,12
35 ILLE-ET-VILAINE	42,52	39,68
42 LOIRE	43,58	41,91
45 LOIRET	42,74	41,18
49 MAINE-ET-LOIRE	35,45	34,60
54 MEURTHE-ET-MOSELLE	37,96	37,47
56 MORBIHAN	35,89	31,77
60 OISE	39,99	39,23
63 PUY-DE-DOME	44,32	41,37
64 PYRENEES-ATLANTIQUES	48,42	44,91
68 HAUT-RHIN	33,87	33,18
73 SAVOIE	63,71	49,39
74 HAUTE-SAVOIE	52,04	44,03
84 VAUCLUSE	66,76	63,97
974 REUNION	69,00	67,47
Valeur moyenne de la catégorie	44,57	41,70
Moyenne des valeurs départementales	45,62	42,41
Valeur du(des) département(s) médian(s)	41,26	39,46


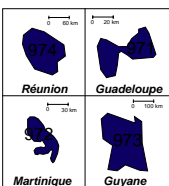
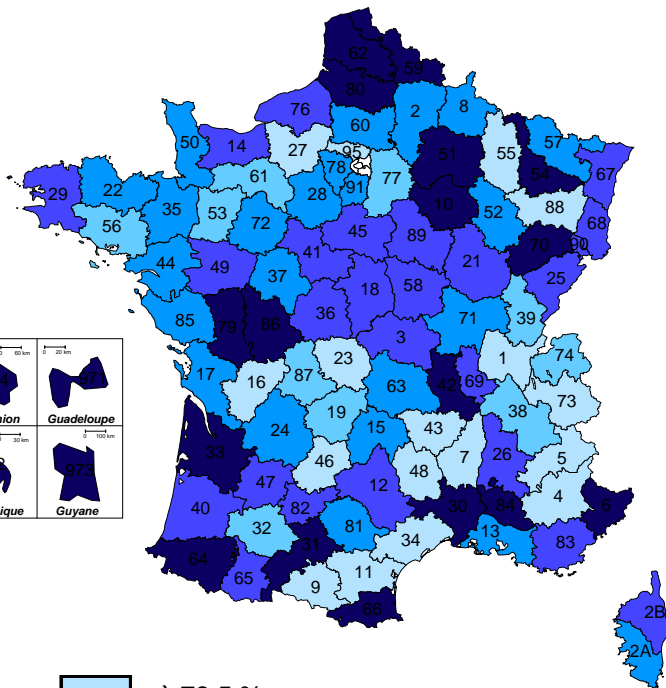
4ème CATEGORIE

	INSEE	DGF
7 ARDECHE	42,38	37,47
8 ARDENNES	34,59	33,86
10 AUBE	27,41	26,52
12 AVEYRON	32,56	29,36
16 CHARENTE	41,68	40,21
19 CORREZE	45,28	41,23
2A CORSE DU SUD	113,31	88,48
2B HAUTE-CORSE	120,70	97,27
36 INDRE	30,51	28,62
39 JURA	36,15	33,99
43 HAUTE-LOIRE	35,32	31,20
47 LOT-ET-GARONNE	42,69	41,13
52 HAUTE-MARNE	40,64	39,09
53 MAYENNE	30,72	29,45
58 NIEVRE	45,85	41,79
61 ORNE	26,41	24,87
65 HAUTES-PYRENEES	46,79	41,32
86 VIENNE	30,88	29,55
87 HAUTE-VIENNE	35,34	33,52
89 YONNE	38,48	35,64
972 MARTINIQUE	41,29	39,70
Valeur moyenne de la catégorie	40,55	37,72
Moyenne des valeurs départementales	44,71	40,20
Valeur du(des) département(s) médian(s)	38,48	35,64

Frais de personnel en % des dépenses de fonctionnement

France entière

	2004	2005
Valeur moyenne	78,06	78,58
Moyenne des valeurs départementales	76,22	77,65
Valeur du(des) département(s) médian(s)	77,70	78,36



BSPP

5ème CATEGORIE

	2004	2005
4 ALPES-HTE-PROVENCE	57,38	59,95
5 HAUTES-ALPES	69,83	71,23
9 ARIEGE	72,34	72,49
15 CANTAL	75,88	76,51
23 CREUSE	70,17	73,17
32 GERS	71,39	73,73
46 LOT	67,70	71,21
48 LOZERE	45,70	56,81
55 MEUSE	69,50	71,90
70 HAUTE-SAONE	85,51	85,42
82 TARN-ET-GARONNE	77,99	78,81
90 TERR. DE BELFORT	77,95	79,37
973 GUYANE	83,64	84,27
Valeur moyenne de la catégorie	72,87	74,89
Moyenne des valeurs départementales	71,15	73,45
Valeur du(des) département(s) médian(s)	71,39	73,17

4ème CATEGORIE

	2004	2005
7 ARDECHE	74,39	73,45
8 ARDENNES	77,54	77,09
10 AUBE	80,78	81,60
12 AVEYRON	80,88	80,15
16 CHARENTE	70,29	73,35
19 CORREZE	74,09	75,58
2A CORSE DU SUD	0,00	76,19
2B HAUTE-CORSE	79,13	80,33
36 INDRE	77,68	78,90
39 JURA	74,50	75,42
43 HAUTE-LOIRE	70,81	71,04
47 LOT-ET-GARONNE	80,17	79,75
52 HAUTE-MARNE	76,77	77,61
53 MAYENNE	76,38	75,95
58 NIEVRE	78,48	79,51
61 ORNE	72,74	74,11
65 HAUTES-PYRENEES	79,35	80,07
86 VIENNE	82,08	82,46
87 HAUTE-VIENNE	74,32	74,89
89 YONNE	80,19	79,00
972 MARTINIQUE	83,87	86,75
Valeur moyenne de la catégorie	77,30	77,89
Moyenne des valeurs départementales	73,54	77,77
Valeur du(des) département(s) médian(s)	77,54	77,61

1ère CATEGORIE

	2004	2005
6 ALPES-MARITIMES	82,34	83,21
13 B. DU RHONE	77,00	77,19
33 GIRONDE	84,49	85,02
34 HERAULT	70,83	64,72
38 ISERE	71,73	75,13
44 LOIRE-ATLANTIQUE	76,23	76,51
57 MOSELLE	80,20	77,17
59 NORD	82,71	85,11
62 PAS-DE-CALAIS	81,52	81,87
67 BAS-RHIN	81,71	80,96
69 RHONE	77,86	78,98
76 SEINE-MARITIME	79,29	79,30
77 SEINE-ET-MARNE	75,67	75,71
78 YVELINES	74,47	76,07
83 VAR	77,56	78,86
91 ESSONNE	75,98	76,04
95 VAL-D'OISE	73,06	71,96
Valeur moyenne de la catégorie	78,23	78,50
Moyenne des valeurs départementales	77,80	77,87
Valeur du(des) département(s) médian(s)	77,56	77,19

2ème CATEGORIE

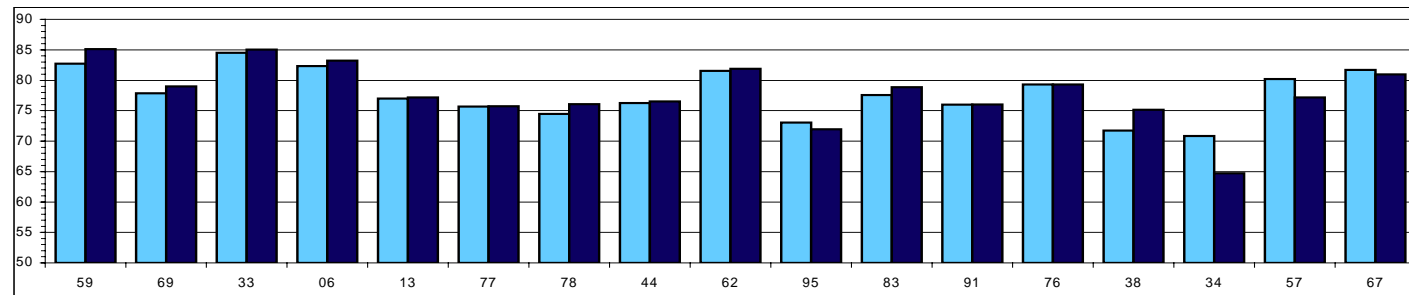
	2004	2005
1 AIN	71,65	69,46
2 AISNE	78,14	78,31
14 CALVADOS	77,61	78,57
29 FINISTERE	79,75	80,28
30 GARD	72,80	81,77
31 HAUTE-GARONNE	83,23	82,68
35 ILLE-ET-VILAINE	78,36	76,73
42 LOIRE	76,76	81,05
45 LOIRET	77,54	78,55
49 MAINE-ET-LOIRE	79,33	79,35
54 MEURTHE-ET-MOSELLE	81,90	81,88
56 MORBIHAN	74,02	74,54
60 OISE	76,51	77,43
63 PUY-DE-DOME	75,13	76,95
64 PYRENEES-ATLANTIQUES	83,46	83,38
68 HAUT-RHIN	79,94	79,62
73 SAVOIE	72,55	71,30
74 HAUTE-SAVOIE	73,61	74,86
84 VAUCLUSE	80,48	82,49
974 REUNION	91,76	91,97
Valeur moyenne de la catégorie	78,52	79,60
Moyenne des valeurs départementales	78,23	79,06
Valeur du(des) département(s) médian(s)	77,87	78,96

3ème CATEGORIE

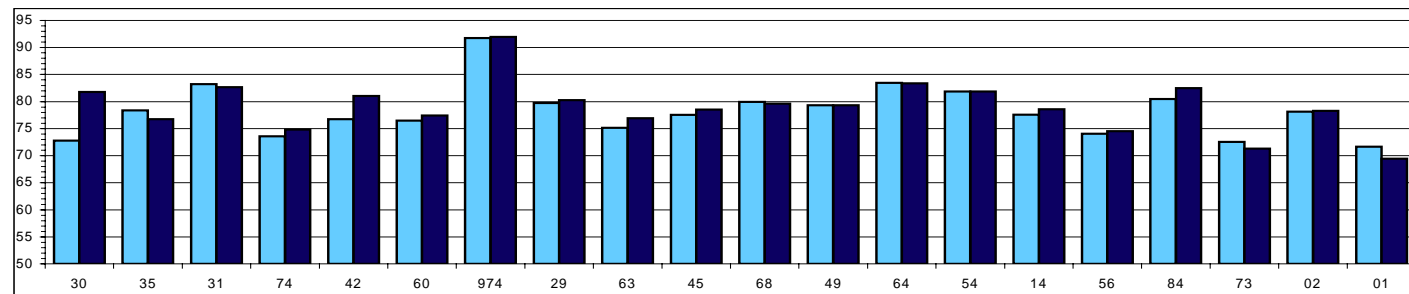
	2004	2005
3 ALLIER	77,73	79,10
11 AUDE	75,12	72,38
17 CHARENTE-MARITIME	76,66	77,74
18 CHER	78,17	78,82
21 COTE-D'OR	80,30	80,37
22 COTES-D'ARMOR	76,71	76,60
24 DORDOGNE	77,89	77,62
25 DOUBS	79,52	79,67
26 DROME	78,61	78,56
27 EURE	69,72	69,96
28 EURE-ET-LOIR	78,92	78,41
37 INDRE-ET-LOIRE	77,96	77,93
40 LANDES	80,70	79,58
41 LOIR-ET-CHER	78,50	78,91
50 MANCHE	79,21	78,46
51 MARNE	81,29	81,77
66 PYRENEES-ORIENTALES	80,87	81,21
71 SAONE-ET-LOIRE	74,87	76,18
72 SARTHE	77,46	77,95
79 DEUX-SEVRES	80,36	81,53
80 SOMME	81,34	82,22
81 TARN	77,91	78,08
85 VENDEE	75,97	76,62
88 VOSGES	74,17	70,63
971 GUADELOUPE	90,77	90,62
Valeur moyenne de la catégorie	78,41	78,47
Moyenne des valeurs départementales	78,43	78,44
Valeur du(des) département(s) médian(s)	78,17	78,46

Frais de personnel en % des dépenses ordinaires de fonctionnement

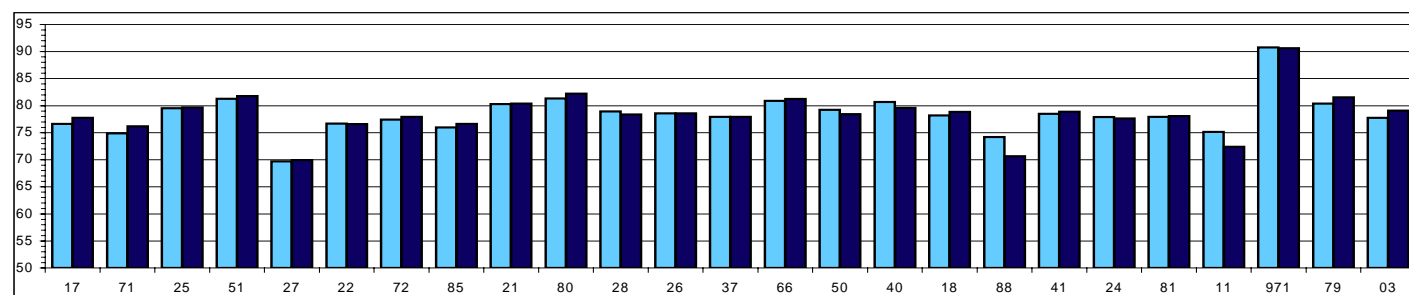
SDIS de 1ère catégorie



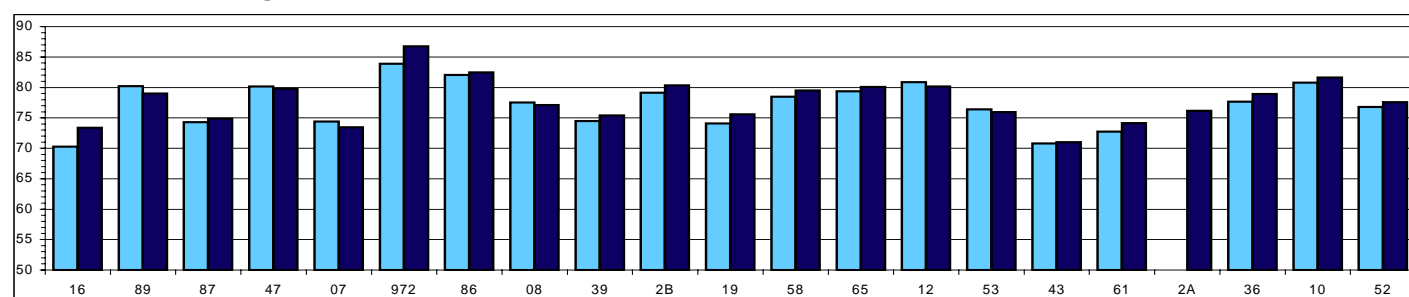
SDIS de 2ème catégorie



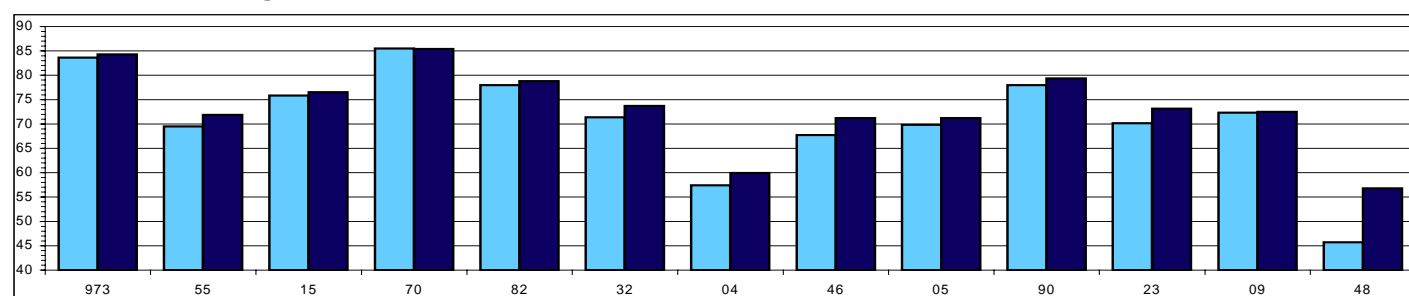
SDIS de 3ème catégorie



SDIS de 4ème catégorie



SDIS de 5ème catégorie



Année 2004

Année 2005

Ratios financiers



Autofinancement

• La marge d'autofinancement:

$(\text{Recettes ordinaires} - (\text{dépenses ordinaires}^* + \text{capital remboursé} - \text{dotations aux amortissements}) + \text{reports 2004}^{**}) / \text{recettes ordinaires}^{***}$

• La capacité d'épargne:

$\text{Autofinancement} / \text{recettes ordinaires}^{***}$

L'endettement

• Le critère d'endettement:

$\text{Annuités d'emprunts}^{****} / \text{recettes ordinaires}^{***}$

• La rigidité des charges structurelles:

$(\text{Frais de personnels} + \text{annuités}) / \text{recettes ordinaires}$



Cette années les ratios 2004 et 2005 ont pu être calculés après le retrait de la ligne budgétaire 1644 (emprunts assortis d'une option de tirage de trésorerie) ce qui n'avait pas été possible l'année passée.

* Dépenses ordinaires: Total des dépenses de fonctionnement - charges exceptionnelles (67)


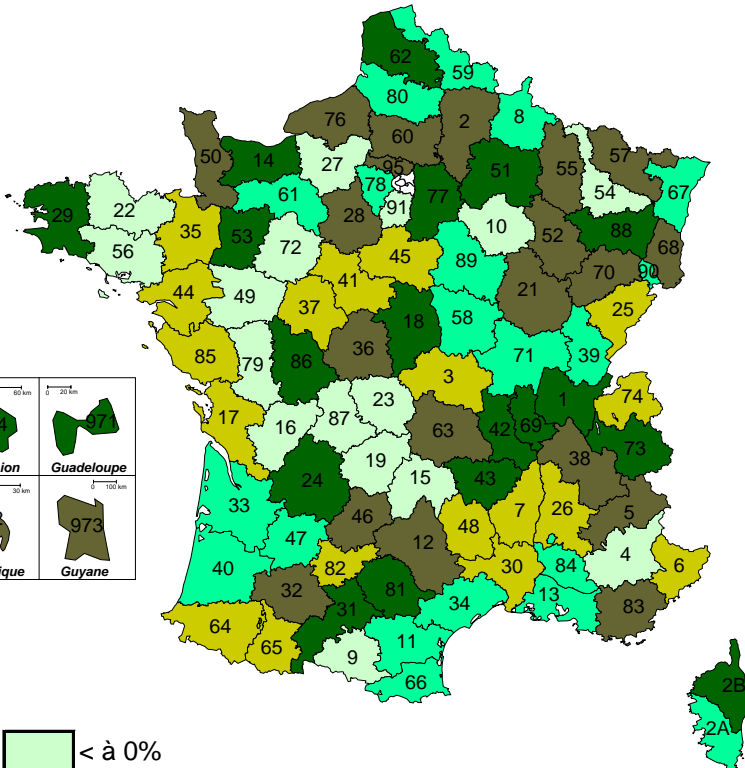
** Excédent ou déficit reporté (001 et 002) et excédent de fonctionnement capitalisé (1068)

*** Recettes ordinaires: Total des recettes de fonctionnement - produits exceptionnels (77)

**** Emprunt (16) + charges d'intérêts (661)

La marge d'autofinancement en % des recettes ordinaires

France entière	2004	2005
Valeur moyenne	7,85	9,94
Moyenne des valeurs départementales	6,91	9,78
Valeur du(des) département(s) médian(s)	5,33	8,00



5ème CATEGORIE

	2004	2005
4 ALPES-HTE-PROVENCE	-10,72	-15,39
5 HAUTES-ALPES	23,21	26,89
9 ARIEGE	-4,00	-22,88
15 CANTAL	-5,98	-6,43
23 CREUSE	-7,16	-8,41
32 GERS	15,29	32,60
46 LOT	16,08	19,34
48 LOZERE	4,33	0,52
55 MEUSE	19,51	30,40
70 HAUTE-SAONE	15,35	23,42
82 TARN-ET-GARONNE	-2,59	4,60
90 TERR. DE BELFORT	3,24	6,94
973 GUYANE	36,21	48,27
Valeur moyenne de la catégorie	10,25	14,17
Moyenne des valeurs départementales	7,91	10,76
Valeur du(des) département(s) médian(s)	4,33	6,94

4ème CATEGORIE

	2004	2005
7 ARDECHE	-7,72	3,75
8 ARDENNES	4,29	6,00
10 AUBE	-0,63	-1,11
12 AVEYRON	13,09	33,16
16 CHARENTE	2,14	-0,25
19 CORREZE	-3,14	-1,63
2A CORSE DU SUD	0,00	6,24
2B HAUTE-CORSE	12,15	11,64
36 INDRE	26,09	42,14
39 JURA	0,21	5,37
43 HAUTE-LOIRE	10,18	10,34
47 LOT-ET-GARONNE	3,20	8,72
52 HAUTE-MARNE	15,53	28,49
53 MAYENNE	4,89	13,64
58 NIEVRE	3,85	5,37
61 ORNE	5,96	9,57
65 HAUTES-PYRENEES	3,32	4,40
86 VIENNE	3,84	13,38
87 HAUTE-VIENNE	-22,87	-2,55
89 YONNE	5,28	7,31
972 MARTINIQUE	35,44	18,98
Valeur moyenne de la catégorie	5,67	9,81
Moyenne des valeurs départementales	5,48	10,62
Valeur du(des) département(s) médian(s)	3,85	7,31

1ère CATEGORIE

	2004	2005
6 ALPES-MARITIMES	5,75	2,85
13 B. DU RHONE	11,16	6,01
33 GIRONDE	8,37	6,85
34 HERAULT	18,88	9,64
38 ISERE	16,59	18,24
44 LOIRE-ATLANTIQUE	0,24	1,53
57 MOSELLE	7,26	31,72
59 NORD	3,98	8,04
62 PAS-DE-CALAIS	7,00	11,94
67 BAS-RHIN	5,38	8,03
69 RHONE	8,08	11,34
76 SEINE-MARITIME	16,63	24,73
77 SEINE-ET-MARNE	11,66	10,74
78 YVELINES	5,67	8,70
83 VAR	18,14	20,85
91 ESSONNE	8,15	-0,37
95 VAL-D'OISE	14,27	20,42
Valeur moyenne de la catégorie	9,46	10,90
Moyenne des valeurs départementales	9,84	11,84
Valeur du(des) département(s) médian(s)	8,15	9,64

2ème CATEGORIE

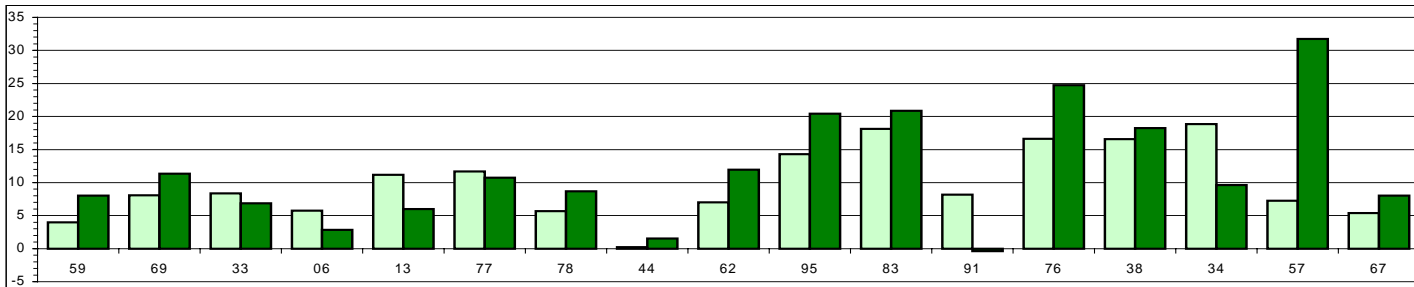
	2004	2005
1 AIN	2,69	11,48
2 AISNE	13,39	25,19
14 CALVADOS	19,21	13,18
29 FINISTERE	9,30	14,52
30 GARD	1,86	4,49
31 HAUTE-GARONNE	7,52	11,75
35 ILLE-ET-VILAINE	3,38	1,81
42 LOIRE	7,80	10,89
45 LOIRET	3,75	1,49
49 MAINE-ET-LOIRE	0,49	-0,66
54 MEURTHE-ET-MOSELLE	-4,54	-2,66
56 MORBIHAN	0,20	-1,13
60 OISE	18,79	17,10
63 PUY-DE-DOME	20,08	15,23
64 PYRENEES-ATLANTIQUES	-1,39	2,76
68 HAUT-RHIN	25,67	32,62
73 SAVOIE	10,50	14,13
74 HAUTE-SAVOIE	1,24	4,22
84 VAUCLUSE	-3,24	5,74
974 REUNION	10,98	10,85
Valeur moyenne de la catégorie	7,31	9,53
Moyenne des valeurs départementales	7,38	9,65
Valeur du(des) département(s) médian(s)	5,64	10,87

3ème CATEGORIE

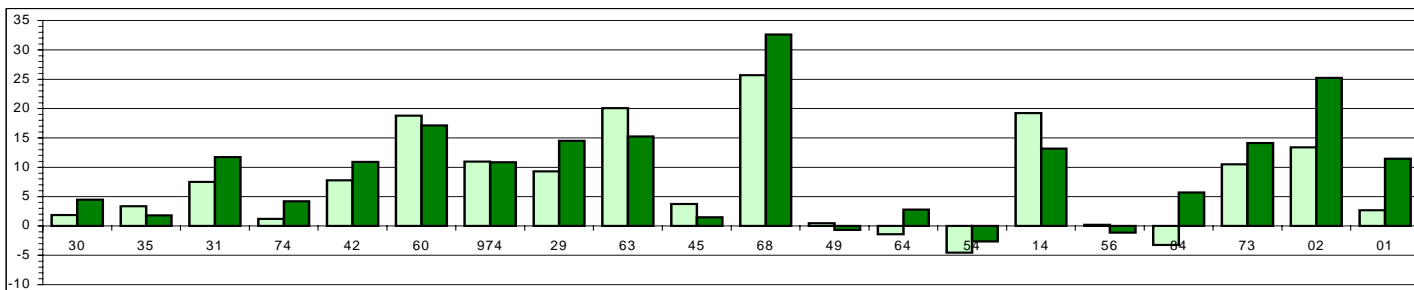
	2004	2005
3 ALLIER	2,39	0,50
11 AUDE	2,11	6,12
17 CHARENTE-MARITIME	-9,10	0,94
18 CHER	7,44	10,90
21 COTE-D'OR	25,89	38,90
22 COTES-D'ARMOR	-0,81	-0,56
24 DORDOGNE	5,60	14,15
25 DOUBS	-1,24	0,05
26 DROME	4,37	2,31
27 EURE	3,97	-7,21
28 EURE-ET-LOIR	14,20	20,72
37 INDRE-ET-LOIRE	-4,97	0,69
40 LANDES	0,75	6,38
41 LOIR-ET-CHER	1,61	1,70
50 MANCHE	17,60	21,95
51 MARNE	12,99	12,37
66 PYRENEES-ORIENTALES	-5,49	6,16
71 SAONE-ET-LOIRE	12,96	7,97
72 SARTHE	-1,85	-11,35
79 DEUX-SEVRES	-3,22	-4,36
80 SOMME	6,02	7,62
81 TARN	21,89	14,62
85 VENDEE	2,22	4,50
88 VOSGES	3,47	14,18
971 GUADELOUPE	11,57	12,27
Valeur moyenne de la catégorie	5,41	7,50
Moyenne des valeurs départementales	5,21	7,26
Valeur du(des) département(s) médian(s)	3,47	6,16

La marge d'autofinancement en % des recettes ordinaires

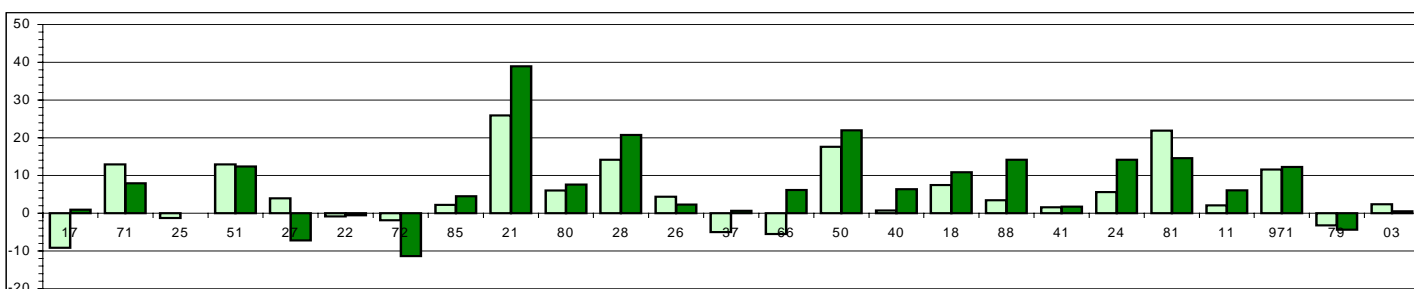
SDIS de 1ère catégorie



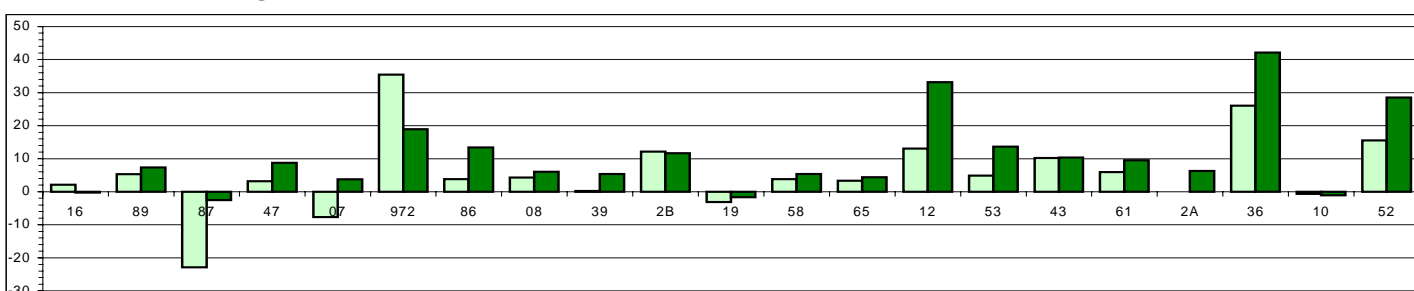
SDIS de 2ème catégorie



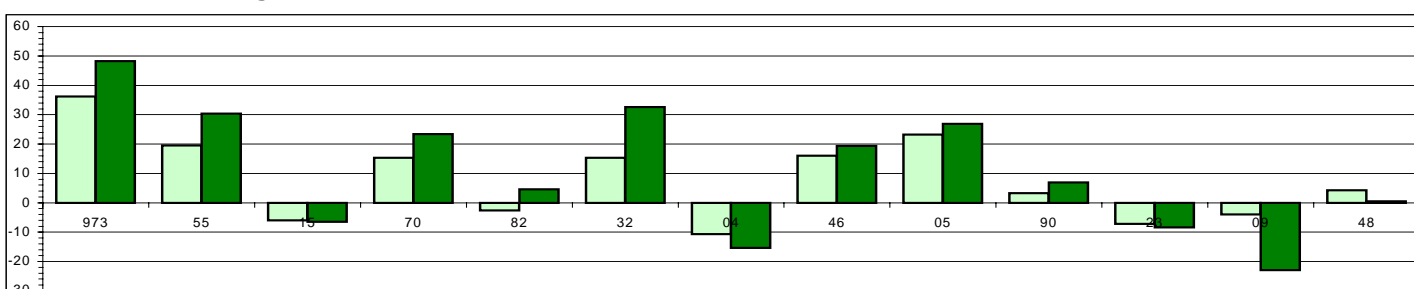
SDIS de 3ème catégorie



SDIS de 4ème catégorie



SDIS de 5ème catégorie

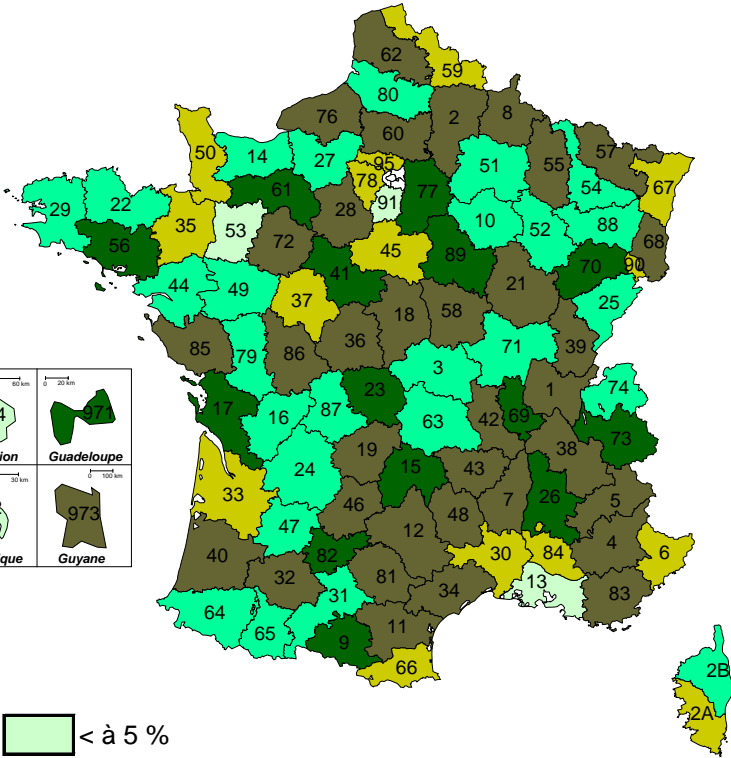


Année 2004

Année 2005

La capacité d'épargne en % des recettes ordinaires

France entière	2004	2005
Valeur moyenne	8,27	11,49
Moyenne des valeurs départementales	8,85	12,87
Valeur du(des) département(s) médian(s)	8,67	11,41



- < à 5 %
- de 5 à 8 %
- de 8 à 11 %
- de 11 à 14 %
- > à 14 %
- BSPP

1ère CATEGORIE

	2004	2005
6 ALPES-MARITIMES	4,99	6,45
13 B. DU RHONE	0,00	1,52
33 GIRONDE	7,92	6,25
34 HERAULT	31,03	24,73
38 ISERE	6,84	20,72
44 LOIRE-ATLANTIQUE	9,19	10,12
57 MOSELLE	6,47	31,50
59 NORD	3,95	5,34
62 PAS-DE-CALAIS	8,52	16,34
67 BAS-RHIN	5,98	7,28
69 RHONE	6,55	11,05
76 SEINE-MARITIME	0,00	14,48
77 SEINE-ET-MARNE	9,69	12,53
78 YVELINES	6,61	6,44
83 VAR	0,14	17,06
91 ESSONNE	2,55	4,18
95 VAL-D'OISE	6,82	6,59
Valeur moyenne de la catégorie	7,37	10,72
Moyenne des valeurs départementales	6,90	11,92
Valeur du(des) département(s) médian(s)	6,55	10,12

2ème CATEGORIE

	2004	2005
1 AIN	9,20	14,93
2 AISNE	11,14	19,49
14 CALVADOS	15,13	8,92
29 FINISTERE	7,25	8,05
30 GARD	0,73	5,66
31 HAUTE-GARONNE	4,82	8,36
35 ILLE-ET-VILAINE	5,87	6,66
42 LOIRE	8,08	15,29
45 LOIRET	10,35	6,74
49 MAINE-ET-LOIRE	7,36	8,04
54 MEURTHE-ET-MOSELLE	11,59	10,96
56 MORBIHAN	8,83	13,16
60 OISE	15,64	21,16
63 PUY-DE-DOME	7,84	9,19
64 PYRENEES-ATLANTIQUES	6,21	10,79
68 HAUT-RHIN	7,04	24,65
73 SAVOIE	11,06	11,42
74 HAUTE-SAVOIE	8,28	8,98
84 VAUCLUSE	0,33	6,14
974 REUNION	1,30	1,87
Valeur moyenne de la catégorie	7,46	10,57
Moyenne des valeurs départementales	7,90	11,02
Valeur du(des) département(s) médian(s)	7,96	9,09

4ème CATEGORIE

	2004	2005
7 ARDECHE	6,19	14,78
8 ARDENNES	13,78	14,38
10 AUBE	9,89	10,18
12 AVEYRON	0,69	19,65
16 CHARENTE	9,34	8,46
19 CORREZE	14,64	14,59
2A CORSE DU SUD	0,00	7,72
2B HAUTE-CORSE	2,70	10,22
36 INDRE	7,27	35,60
39 JURA	14,79	17,68
43 HAUTE-LOIRE	14,98	17,42
47 LOT-ET-GARONNE	11,24	9,89
52 HAUTE-MARNE	9,32	8,86
53 MAYENNE	0,00	3,24
58 NIEVRE	12,54	16,88
61 ORNE	22,58	13,92
65 HAUTES-PYRENEES	11,58	10,14
86 VIENNE	10,84	16,65
87 HAUTE-VIENNE	7,32	9,24
89 YONNE	9,38	11,83
972 MARTINIQUE	13,56	3,90
Valeur moyenne de la catégorie	10,41	12,53
Moyenne des valeurs départementales	9,65	13,11
Valeur du(des) département(s) médian(s)	9,89	11,83

3ème CATEGORIE

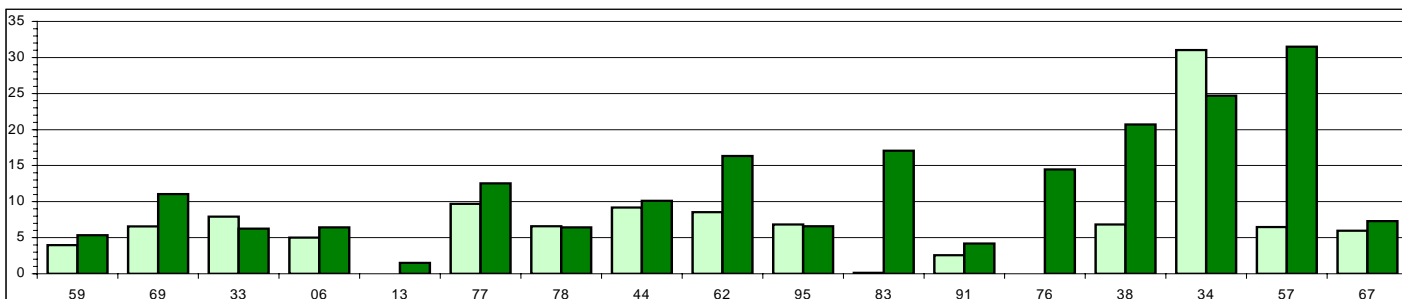
	2004	2005
3 ALLIER	6,41	9,16
11 AUDE	11,39	14,96
17 CHARENTE-MARITIME	12,51	12,31
18 CHER	12,93	14,42
21 COTE-D'OR	9,64	30,45
22 COTES-D'ARMOR	8,36	10,27
24 DORDOGNE	5,22	10,01
25 DOUBS	7,93	9,09
26 DROME	12,22	13,42
27 EURE	9,09	9,44
28 EURE-ET-LOIR	13,34	18,09
37 INDRE-ET-LOIRE	7,20	7,74
40 LANDES	6,68	14,21
41 LOIR-ET-CHER	9,86	12,10
50 MANCHE	7,74	6,94
51 MARNE	6,03	10,28
66 PYRENEES-ORIENTALES	8,83	7,79
71 SAONE-ET-LOIRE	10,31	9,24
72 SARTHE	19,33	19,52
79 DEUX-SEVRES	11,79	10,08
80 SOMME	10,63	10,47
81 TARN	12,34	14,75
85 VENDEE	10,41	16,69
88 VOSGES	0,00	10,32
971 GUADELOUPE	5,62	12,59
Valeur moyenne de la catégorie	9,86	12,65
Moyenne des valeurs départementales	9,43	12,57
Valeur du(des) département(s) médian(s)	9,64	10,47

5ème CATEGORIE

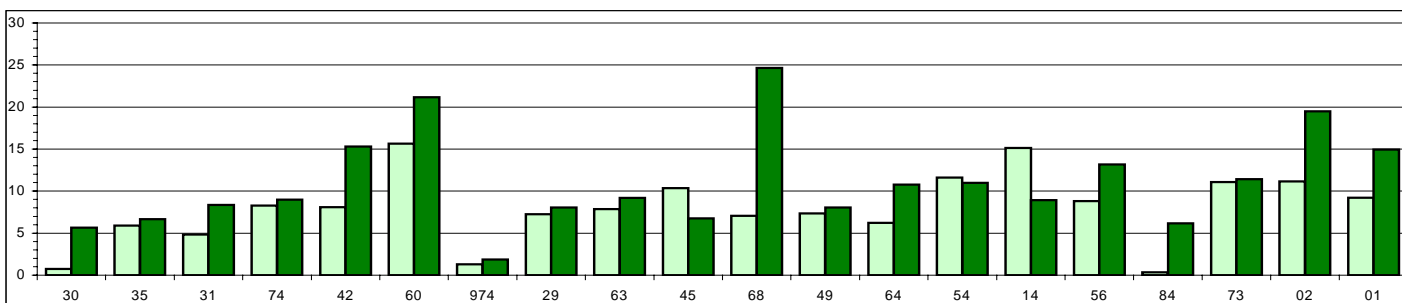
	2004	2005
4 ALPES-HTE-PROVENCE	15,47	19,79
5 HAUTES-ALPES	0,00	18,07
9 ARIEGE	11,42	12,89
15 CANTAL	11,13	12,99
23 CREUSE	13,84	12,79
32 GERS	11,69	21,56
46 LOT	18,33	16,39
48 LOZERE	15,92	16,79
55 MEUSE	7,44	25,72
70 HAUTE-SAONE	11,20	11,41
82 TARN-ET-GARONNE	8,45	12,69
90 TERR. DE BELFORT	8,00	5,10
973 GUYANE	3,44	36,61
Valeur moyenne de la catégorie	10,43	18,44
Moyenne des valeurs départementales	10,49	17,14
Valeur du(des) département(s) médian(s)	11,20	16,39

La capacité d'épargne en % des recettes ordinaires

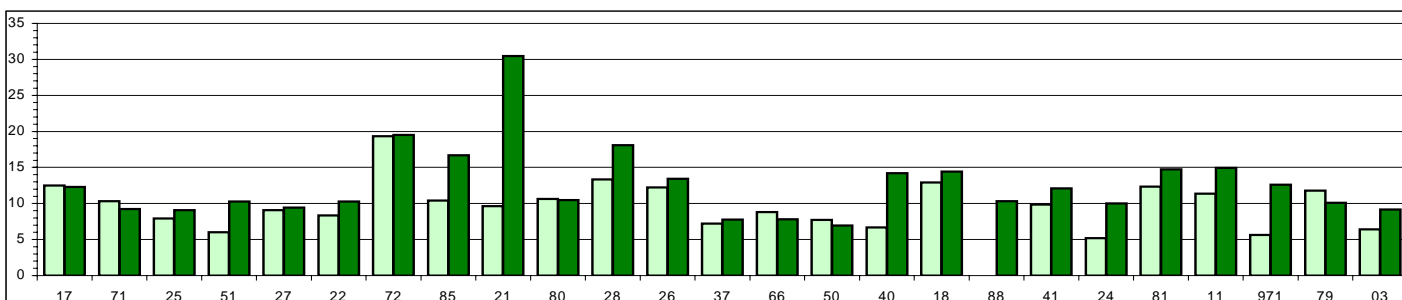
SDIS de 1ère catégorie



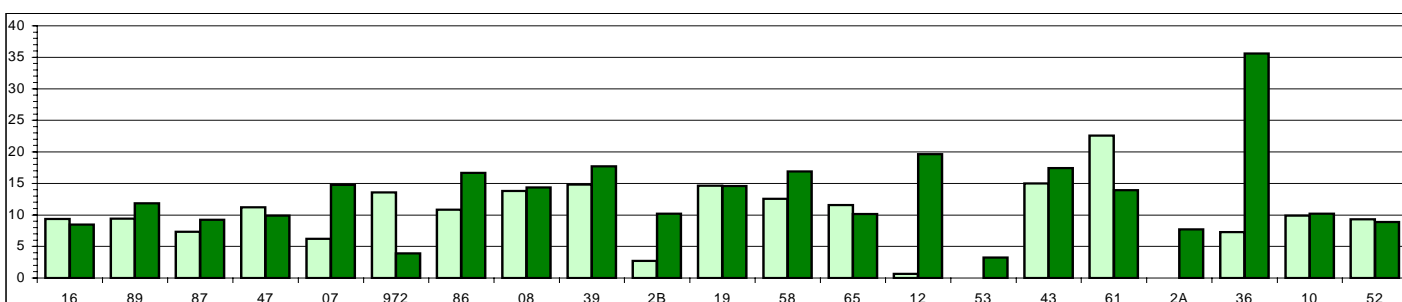
SDIS de 2ème catégorie



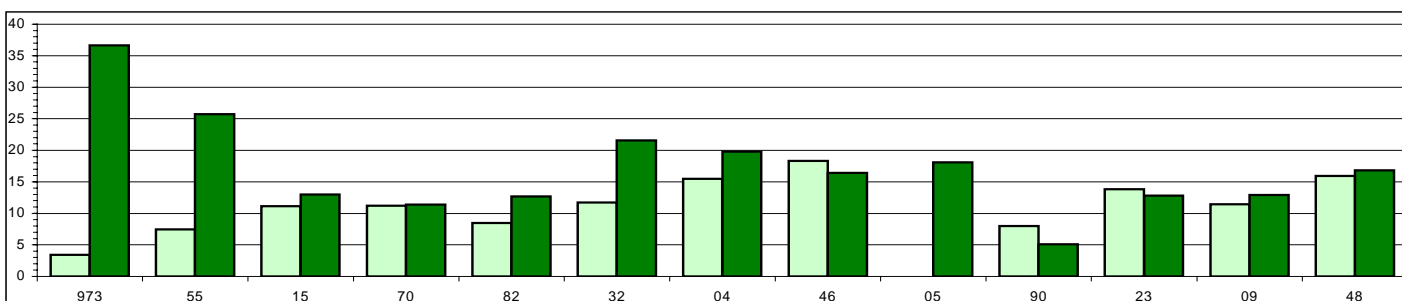
SDIS de 3ème catégorie



SDIS de 4ème catégorie



SDIS de 5ème catégorie

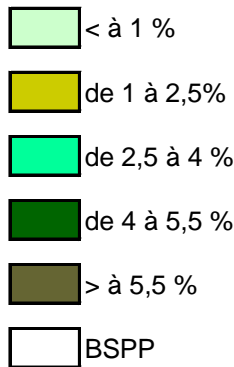
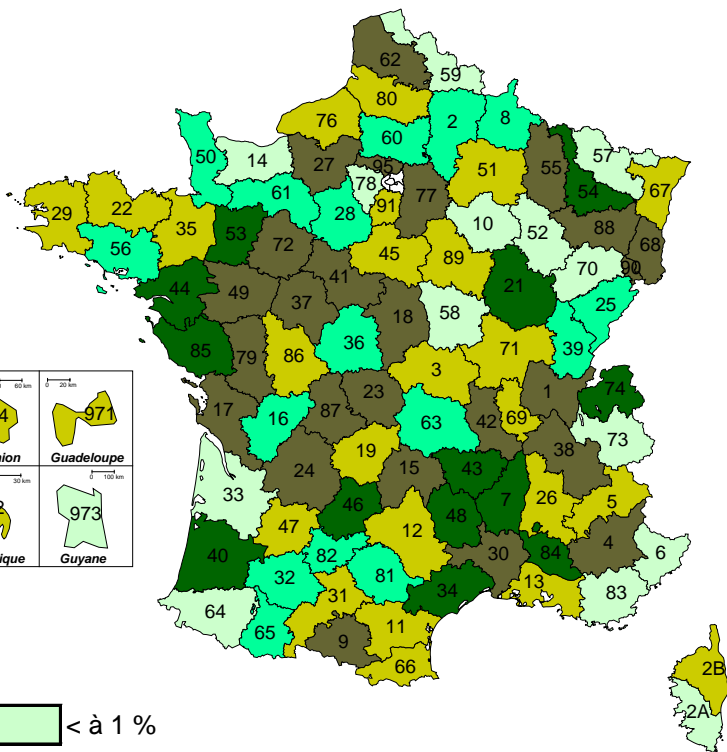


Année 2004

Année 2005

Le critère d'endettement en % des recettes ordinaires

France entière	2004	2005
Valeur moyenne	73,42	73,82
Moyenne des valeurs départementales	71,48	72,68
Valeur du(des) département(s) médian(s)	71,42	72,86



5ème CATEGORIE		2004	2005
4	ALPES-HTE-PROVENCE	6,05	18,17
5	HAUTES-ALPES	1,68	1,78
9	ARIEGE	6,71	25,37
15	CANTAL	6,01	7,74
23	CREUSE	9,46	9,75
32	GERS	3,09	2,75
46	LOT	5,00	4,14
48	LOZERE	4,20	5,31
55	MEUSE	6,62	6,52
70	HAUTE-SAONE	0,00	0,00
82	TARN-ET-GARONNE	4,09	3,79
90	TERR. DE BELFORT	13,68	13,36
973	GUYANE	1,59	0,75
Valeur moyenne de la catégorie		5,50	7,81
Moyenne des valeurs départementales		5,24	7,65
Valeur du(des) département(s) médian(s)		5,00	5,31

4ème CATEGORIE		2004	2005
7	ARDECHE	14,20	5,43
8	ARDENNES	3,33	2,57
10	AUBE	0,67	0,61
12	AVEYRON	3,84	2,48
16	CHARENTE	2,77	2,83
19	CORREZE	3,24	1,87
2A	CORSE DU SUD	0,00	0,56
2B	HAUTE-CORSE	0,78	1,21
36	INDRE	3,06	3,03
39	JURA	2,71	2,52
43	HAUTE-LOIRE	4,01	4,53
47	LOT-ET-GARONNE	4,62	2,18
52	HAUTE-MARNE	0,00	0,00
53	MAYENNE	6,54	5,48
58	NIEVRE	2,29	0,99
61	ORNE	15,62	3,21
65	HAUTES-PYRENEES	3,44	3,44
86	VIENNE	1,22	1,59
87	HAUTE-VIENNE	27,09	7,49
89	YONNE	1,27	1,16
972	MARTINIQUE	1,20	1,17
Valeur moyenne de la catégorie		5,33	2,65
Moyenne des valeurs départementales		4,85	2,59
Valeur du(des) département(s) médian(s)		3,06	2,48

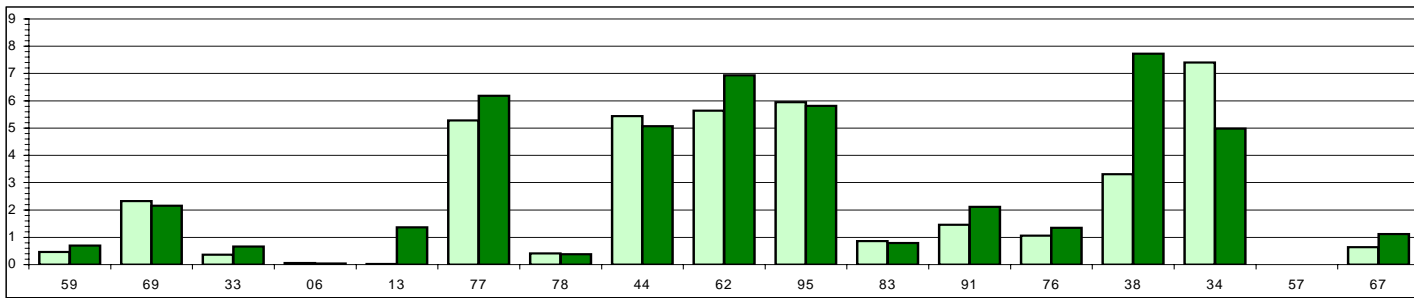
1ère CATEGORIE		2004	2005
6	ALPES-MARITIMES	0,06	0,04
13	B. DU RHONE	0,01	1,37
33	GIRONDE	0,36	0,66
34	HERAULT	7,41	4,98
38	ISERE	3,31	7,72
44	LOIRE-ATLANTIQUE	5,43	5,06
57	MOSELLE	0,00	0,00
59	NORD	0,46	0,70
62	PAS-DE-CALAIS	5,64	6,93
67	BAS-RHIN	0,64	1,12
69	RHONE	2,32	2,16
76	SEINE-MARITIME	1,06	1,34
77	SEINE-ET-MARNE	5,28	6,18
78	YVELINES	0,41	0,38
83	VAR	0,85	0,79
91	ESSONNE	1,46	2,11
95	VAL-D'OISE	5,95	5,82
Valeur moyenne de la catégorie		2,34	2,76
Moyenne des valeurs départementales		2,39	2,79
Valeur du(des) département(s) médian(s)		1,06	1,37

2ème CATEGORIE		2004	2005
1	AIN	7,91	8,27
2	AINSE	3,41	3,19
14	CALVADOS	1,04	0,82
29	FINISTERE	0,16	1,02
30	GARD	8,12	7,48
31	HAUTE-GARONNE	1,79	1,67
35	ILLE-ET-VILAINE	1,09	1,01
42	LOIRE	4,22	9,96
45	LOIRET	2,18	2,17
49	MAINE-ET-LOIRE	3,39	5,58
54	MEURTHE-ET-MOSELLE	5,24	4,48
56	MORBIHAN	2,81	2,91
60	OISE	3,67	2,76
63	PUY-DE-DOME	0,29	2,63
64	PYRENEES-ATLANTIQUES	0,59	0,57
68	HAUT-RHIN	7,13	8,06
73	SAVOIE	1,05	0,53
74	HAUTE-SAVOIE	5,72	5,10
84	VAUCLUSE	10,69	4,26
974	REUNION	2,09	2,34
Valeur moyenne de la catégorie		3,68	3,76
Moyenne des valeurs départementales		3,63	3,74
Valeur du(des) département(s) médian(s)		3,10	2,83

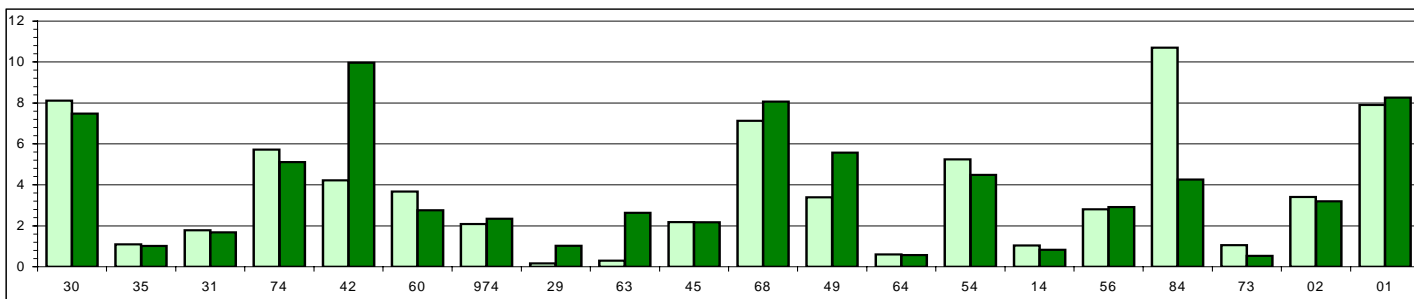
3ème CATEGORIE		2004	2005
3	ALLIER	1,78	2,49
11	AUDE	1,16	1,06
17	CHARENTE-MARITIME	10,06	8,69
18	CHER	7,93	7,60
21	COTE-D'OR	4,50	4,25
22	COTES-D'ARMOR	2,41	2,33
24	DORDOGNE	6,96	6,47
25	DOUBS	2,60	2,85
26	DROME	2,03	1,88
27	EURE	7,05	7,22
28	EURE-ET-LOIR	3,37	2,67
37	INDRE-ET-LOIRE	8,42	8,69
40	LANDES	5,18	5,49
41	LOIR-ET-CHER	5,39	6,82
50	MANCHE	2,87	3,49
51	MARNE	1,27	1,22
66	PYRENEES-ORIENTALES	1,38	1,57
71	SAONE-ET-LOIRE	2,25	2,25
72	SARTHE	5,10	13,43
79	DEUX-SEVRES	9,40	9,33
80	SOMME	0,61	1,02
81	TARN	2,91	3,01
85	VENDEE	5,48	5,26
88	VOGSES	4,26	5,79
971	GUADELOUPE	1,22	1,14
Valeur moyenne de la catégorie		4,21	4,56
Moyenne des valeurs départementales		4,23	4,64
Valeur du(des) département(s) médian(s)		3,37	3,49

Le critère d'endettement en % des recettes ordinaires

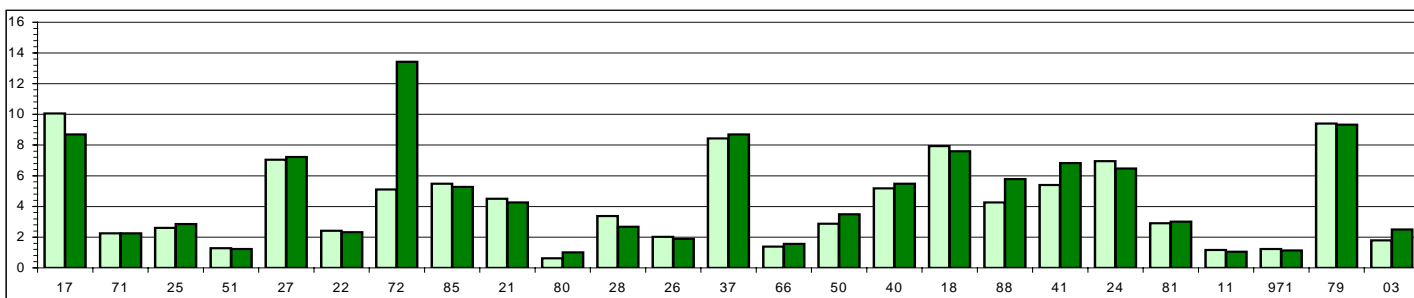
SDIS de 1ère catégorie



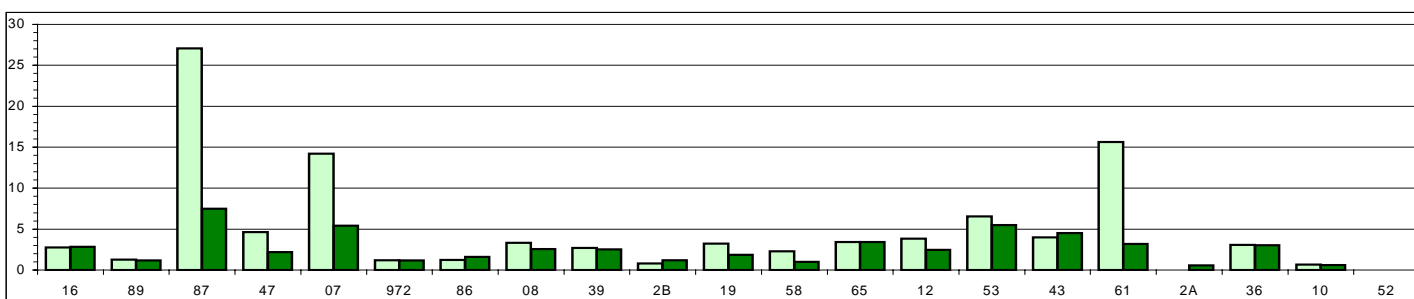
SDIS de 2ème catégorie



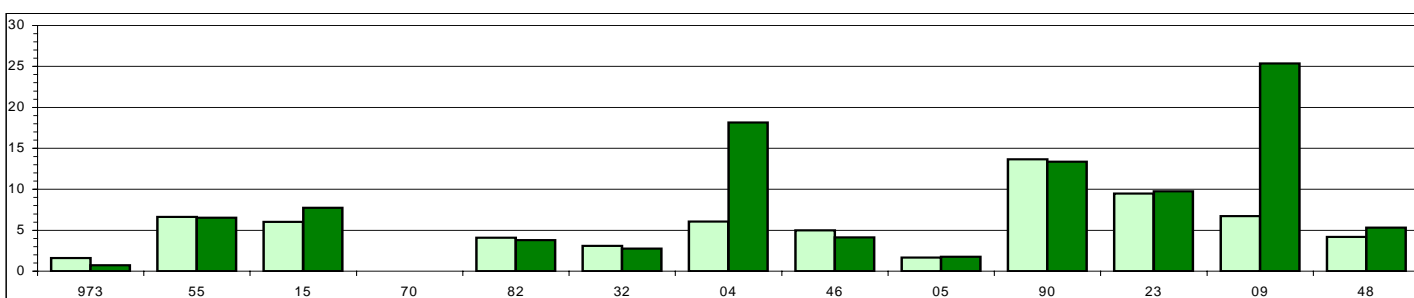
SDIS de 3ème catégorie



SDIS de 4ème catégorie



SDIS de 5ème catégorie

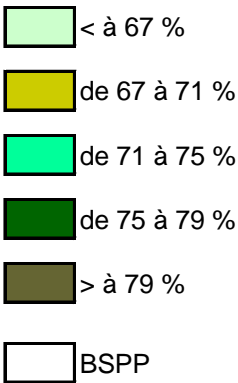
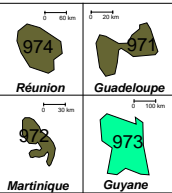
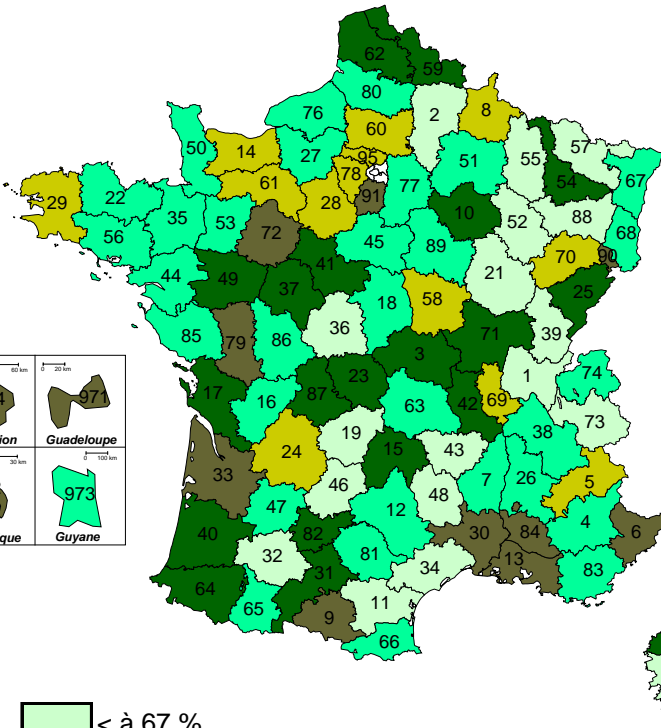


Année 2004

Année 2005

La rigidité des charges structurelles en % des recettes ordinaires

France entière	2004	2005
Valeur moyenne	73,42	73,82
Moyenne des valeurs départementales	71,48	72,68
Valeur du(des) département(s) médian	71,42	72,86



5ème CATEGORIE

	2004	2005
4 ALPES-HTE-PROVENCE	59,85	72,04
5 HAUTES-ALPES	59,97	69,68
9 ARIEGE	70,78	89,20
15 CANTAL	75,18	76,68
23 CREUSE	72,79	76,51
32 GERS	63,62	62,87
46 LOT	60,50	60,05
48 LOZERE	42,01	55,06
55 MEUSE	62,59	63,18
70 HAUTE-SAONE	70,97	67,37
82 TARN-ET-GARONNE	75,33	78,84
90 TERR. DE BELFORT	83,23	82,90
973 GUYANE	70,82	72,44
Valeur moyenne de la catégorie	67,89	71,82
Moyenne des valeurs départementales	66,74	71,29
Valeur du(des) département(s) médian(s)	70,78	72,04

4ème CATEGORIE

	2004	2005
7 ARDECHE	87,68	72,97
8 ARDENNES	68,83	67,22
10 AUBE	74,96	75,02
12 AVEYRON	71,13	71,03
16 CHARENTE	68,67	71,85
19 CORREZE	67,13	66,90
2A CORSE DU SUD	0,00	65,72
2B HAUTE-CORSE	72,12	78,32
36 INDRE	64,75	62,97
39 JURA	64,76	64,94
43 HAUTE-LOIRE	58,26	63,73
47 LOT-ET-GARONNE	72,01	71,62
52 HAUTE-MARNE	60,23	60,55
53 MAYENNE	80,03	73,39
58 NIEVRE	67,98	69,55
61 ORNE	74,61	67,37
65 HAUTES-PYRENEES	74,16	73,12
86 VIENNE	70,42	71,29
87 HAUTE-VIENNE	94,71	76,57
89 YONNE	72,78	71,14
972 MARTINIQUE	79,13	81,80
Valeur moyenne de la catégorie	72,62	70,83
Moyenne des valeurs départementales	68,78	70,34
Valeur du(des) département(s) médian(s)	71,13	71,14

3ème CATEGORIE

	2004	2005
3 ALLIER	73,83	76,98
11 AUDE	66,91	64,30
17 CHARENTE-MARITIME	77,16	78,19
18 CHER	71,43	73,11
21 COTE-D'OR	65,32	65,63
22 COTES-D'ARMOR	71,89	71,60
24 DORDOGNE	75,58	68,68
25 DOUBS	75,27	75,89
26 DROME	70,84	72,24
27 EURE	68,29	71,70
28 EURE-ET-LOIR	64,55	67,71
37 INDRE-ET-LOIRE	80,67	76,89
40 LANDES	77,39	78,27
41 LOIR-ET-CHER	75,24	76,58
50 MANCHE	68,02	71,97
51 MARNE	71,69	74,35
66 PYRENEES-ORIENTALES	80,72	72,30
71 SAONE-ET-LOIRE	69,50	75,45
72 SARTHE	69,88	79,89
79 DEUX-SEVRES	80,64	83,72
80 SOMME	69,50	72,95
81 TARN	61,85	71,65
85 VENDEE	71,00	72,87
88 VOSGES	74,82	66,26
971 GUADELOUPE	87,72	85,48
Valeur moyenne de la catégorie	72,52	73,64
Moyenne des valeurs départementales	72,79	73,79
Valeur du(des) département(s) médian(s)	71,69	72,95

1ère CATEGORIE

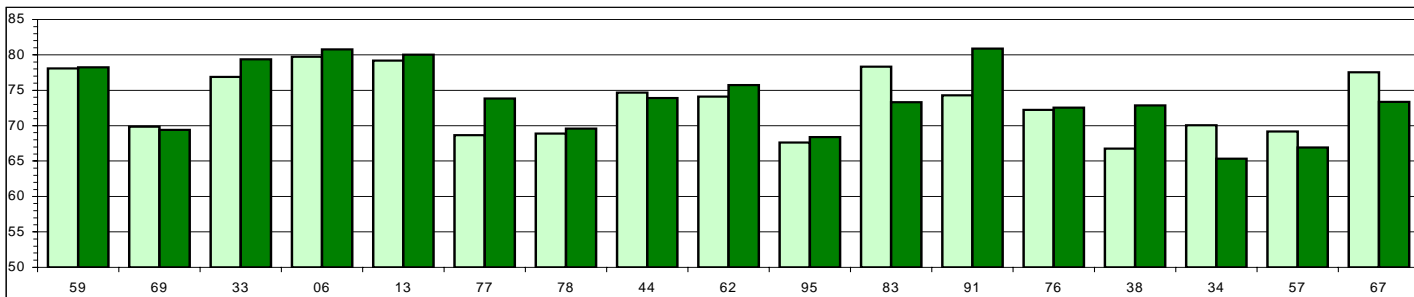
	2004	2005
6 ALPES-MARITIMES	79,73	80,79
13 B. DU RHONE	79,17	80,02
33 GIRONDE	76,90	79,38
34 HERAULT	70,05	65,34
38 ISERE	66,77	72,86
44 LOIRE-ATLANTIQUE	74,67	73,91
57 MOSELLE	69,18	66,91
59 NORD	78,08	78,27
62 PAS-DE-CALAIS	74,10	75,72
67 BAS-RHIN	77,55	73,37
69 RHONE	69,86	69,40
76 SEINE-MARITIME	72,23	72,53
77 SEINE-ET-MARNE	68,68	73,83
78 YVELINES	68,90	69,59
83 VAR	78,32	73,33
91 ESSONNE	74,29	80,90
95 VAL-D'OISE	67,63	68,40
Valeur moyenne de la catégorie	73,66	74,42
Moyenne des valeurs départementales	73,30	73,80
Valeur du(des) département(s) médian(s)	74,10	73,37

2ème CATEGORIE

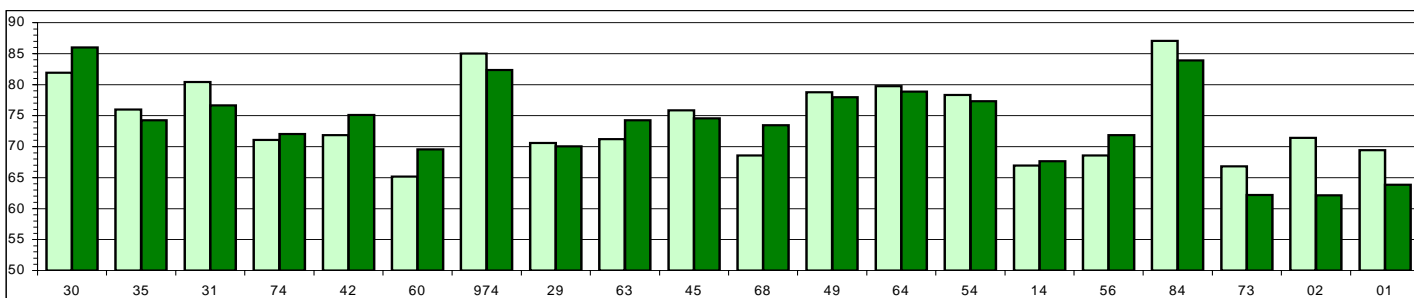
	2004	2005
1 AIN	69,44	63,84
2 AISNE	71,42	62,17
14 CALVADOS	66,93	67,67
29 FINISTERE	70,57	70,05
30 GARD	81,94	85,99
31 HAUTE-GARONNE	80,41	76,67
35 ILLE-ET-VILAINE	75,99	74,27
42 LOIRE	71,87	75,10
45 LOIRET	75,85	74,58
49 MAINE-ET-LOIRE	78,79	77,98
54 MEURTHE-ET-MOSELLE	78,32	77,33
56 MORBIHAN	68,60	71,87
60 OISE	65,16	69,57
63 PUY-DE-DOME	71,18	74,26
64 PYRENEES-ATLANTIQUES	79,77	78,87
68 HAUT-RHIN	68,58	73,44
73 SAVOIE	66,79	62,21
74 HAUTE-SAVOIE	71,04	72,03
84 VAUCLUSE	87,05	83,91
974 REUNION	85,05	82,36
Valeur moyenne de la catégorie	74,80	74,36
Moyenne des valeurs départementales	74,24	73,71
Valeur du(des) département(s) médian(s)	71,64	74,27

La rigidité des charges structurelles en % des recettes ordinaires

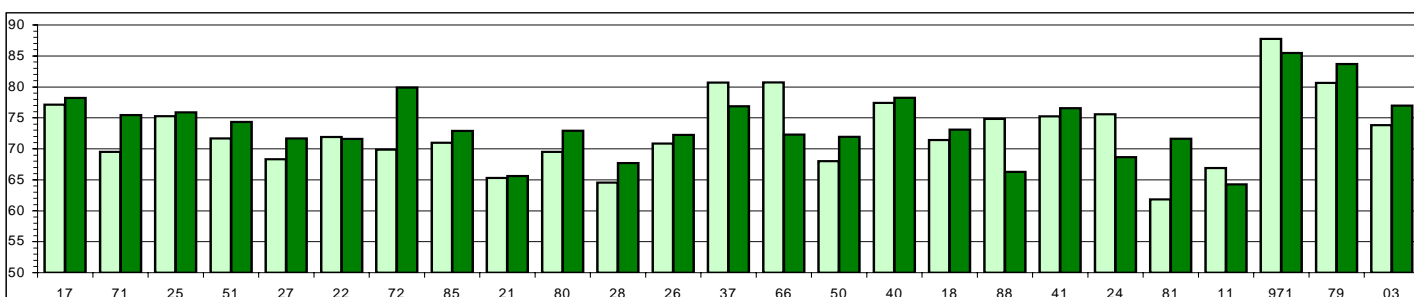
SDIS de 1ère catégorie



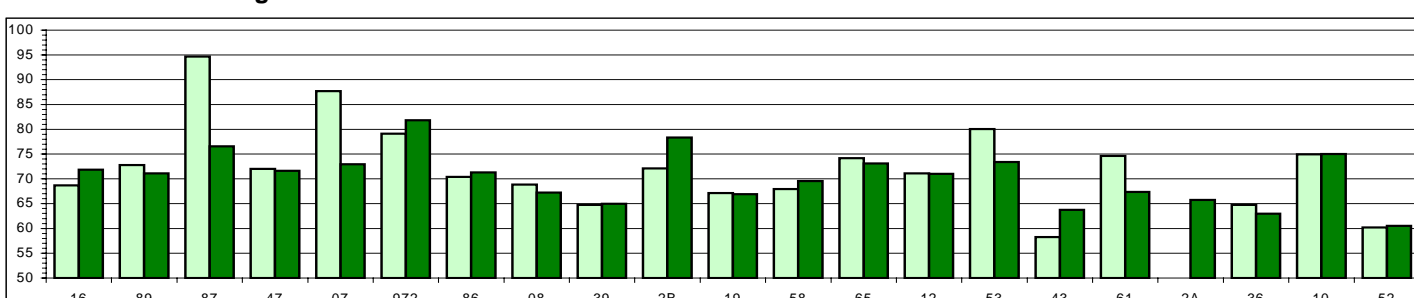
SDIS de 2ème catégorie



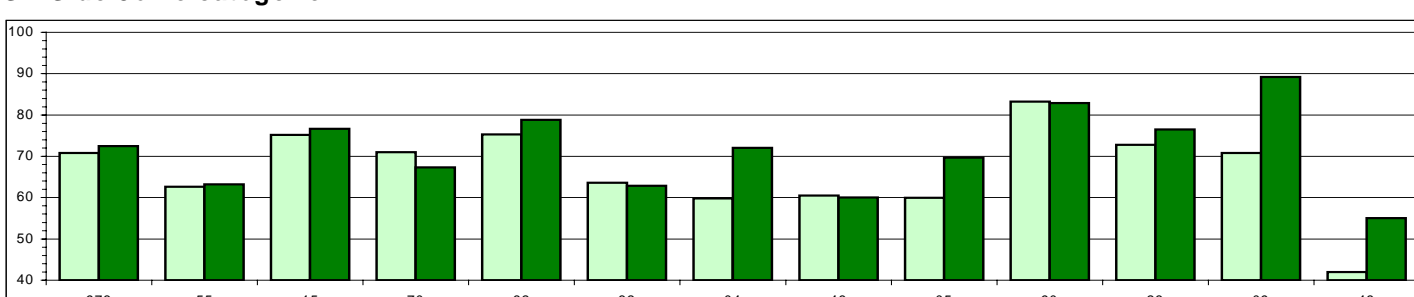
SDIS de 3ème catégorie



SDIS de 4ème catégorie



SDIS de 5ème catégorie



Année 2004

Année 2005

**MINISTERE DE L INTERIEUR ET DE L AMENAGEMENT DU
TERRITOIRE**

DIRECTION DE LA DEFENSE ET DE LA SECURITE CIVILES

- Ce document est téléchargeable sur

<http://www.infosdis.fr> (accès réservé)

<http://www.interieur.gouv.fr>

- Contacts:

Sous Direction des Sapeurs Pompiers et des Acteurs du Secours

Bureau des Services d 'Incendie et de secours

ddsc-sdis@interieur.gouv.fr